

BILANT
30.09.2016

pag.: 1 - lei -

COD	DENUMIRE INDICATORI	SOLD LA INCEPUTUL PERIOADEI	SOLD LA SFARSITUL PERIOADEI
01003	1.Active fixe necorporale (ct.2030000+2050000+2060000+2080100+2080200+2330000-2800300-2800500-2800800-2900400-2900500-2900800-2930100*)	13.047	13.047
01004	2.Instalatii tehnice, mijloace de transport, animale, plantatii, mobilier, aparatura birotica si alte active corporale (ct.2130100+2130200+2130300+2130400+2140000+2310000-2810300-2810400-2910300-2910400-2930200*)	2.456.057	2.363.042
01005	3.Terenuri si cladiri (ct.2110100+2110200+2120101+2120102+2120201+2120301+2120401+2120501+2120601+2120901+2310000-2810100-2810200-2910100-2910200-2930200)	120.986.683	121.867.952
01007	5.Active financiare necurente (investitii pe termen lung) peste un an (ct.2600100+2600200+2600300+2650000+2670201+2670202+2670203+2670204+2670205+2670208-2960101-2960102-2960103-2960200), din care:	2.000	32.000
01008	Titluri de participare (ct.2600100+2600200+2600300-2960101-2960102-2960103)	2.000	32.000
01009	6.Creante necurente - sume ce urmeaza a fi incasate dupa o perioada mai mare de un an (ct.4110201+4110208+4130200+4280202+4610201+4610209-4910200-4960200) din care:	5.405	
01010	Creante comerciale necurente - sume ce urmeaza a fi incasate dupa o perioada mai mare de un an (ct.4110201+4110208+4130200+4610201-4910200-4960200)	5.405	
01015	7.TOTAL ACTIVE NECURENTE (rd.03+04+05+06+07+09)	123.463.192	124.276.041
01019	1.Stocuri (ct.3010000+3020100+3020200+3020300+3020400+3020500+3020600+3020700+3020800+3020900+3030100+3030200+3040100+3040200+3050100+3050200+3070000+3090000+3310000+3320000+3410000+3450000+3460000+3470000+3490000+3510100+3510200+3540100+3540500+3540600+3560000+3570000+3580000+3590000+3610000+3710000+3810000+/-3480000+/-3780000-3910000-3920100-3920200-3930000-3940100-3940500-3940600-3950100-3950200-3950300-3950400-3950600-3950700-3950800-3960000-3970000-3980000-4420803)	801.483	797.075
01021	Creante din operatiuni comerciale, avansuri si alte decontari (ct.2320000+2340000+4090101+4090102+4110101+4110108+4130100+4180000+4250000+4280102+4610101+4610109+4730109**+4810101+4810102+4810103+4810200+4810300+4810900+4820000+4830000+4890101+4890301-4910100-4960100+5120800) din care:	357.754	286.737
01022	Creante comerciale si avansuri (ct.2320000+2340000+4090101+4090102+4110101+4110108+4130100+4180000+4610101-4910100-4960100),din care:	357.754	286.737
01023	Creante bugetare (ct.4310100**+4310200**+4310300**+4310400**+4310500**+4310700**+4370100**+4370200**+4370300**+4420802+4420400+4420800+4440000**+4460000**+4480200+4610102+4630000+4640000+4650100+4650200+4660401+4660402+4660500+4660900+4810101**+4810102**+4810103**+4810900**+4820000** -4970000), din care:	501.173	1.054.151
01024	Creantele bugetului general consolidat (ct.4630000+4640000+4650100+		

COD	DENUMIRE INDICATORI	SOLD LA INCEPUTUL PERIOADEI	SOLD LA SFARSITUL PERIOADEI
01025	4650200+4660401+4660402+4660500+4660900-4970000) Creante din operatiuni cu fonduri externe nerambursabile si fonduri de la buget (ct.4500100+4500300+4500501+4500502+4500503+4500504+4500505+4500700+4510100+4510300+4510500+4530100+4540100+4540301+4540302+4540501+4540502+4540503+4540504+4550100+4550301+4550302+4550303+4560100+4560303+4560309+4570100+4570201+4570202+4570203+4570205+4570206+4570209+4570301+4570302+4570309+4580100+4580301+4580302+4610103+4730103**+4740000+4760000), din care:	501.173	1.053.806
01027	Imprumuturi pe termen scurt acordate (ct.2670101+2670102+2670103+2670104+2670105+2670108+2670601+2670602+2670603+2670604+2670605+2670609+4680101+4680102+4680103+4680104+4680105+4680106+4680107+4680108+4680109+4690103+4690105+4690106+4690108+4690109)	322.298	404.144
01030	Total creante curente (rd.21+23+25+27)	1.181.225	1.745.032
01033	Conturi la trezorerie, casa in lei. (ct.5100000+5120101+5120501+5130101+5130301+5130302+5140101+5140301+5140302+5150101+5150103+5150301+5150500+5150600+5160101+5160301+5160302+5170101+5170301+5170302+5200100+5210100+5210300+5230000+5250101+5250102+5250301+5250302+5250400+5260000+5270000+5280000+5290101+5290201+5290301+5290400+5290901+5310101+5500101+5520000+5550101+5550400+5570101+5580101+5580201+5590101+5600101+5600300+5600401+5610101+5610300+5620101+5620300+5620401+5710100+5710300+5710400+5740101+5740102+5740301+5740302+5740400+5750100+5750300+5750400-7700000)	435.523	294.734
010331	Dobanda de incasat,alte valori,avansuri de trezorerie (ct.5180701+5320100+5320200+5320300+5320400+5320500+5320600+5320800+5420100)		400
01035	Conturi la institutii de credit, BNR, casa in valuta (ct.5110101+5110102+5120102+5120402+5120502+5130102+5130202+5140102+5140202+5150102+5150202+5150302+5160102+5160202+5170102+5170202+5290102+5290202+5290302+5290902+5310402+5410102+5410202+5500102+5550102+5550202+5570202+5580102+5580202+5580302+5580303+5590102+5590202+5600102+5600103+5600402+5610102+5610103+5620102+5620103+5620402)	10.344	10.344
01040	Total disponibilitati si alte valori (rd.33+33.1+35+35.1)	445.867	305.478
01045	7.TOTAL ACTIVE CURENTE (rd.19+30+31+40+41+41.1+42)	2.428.575	2.847.585
01046	8.TOTAL ACTIVE (rd.15+45)	125.891.767	127.123.626
01052	1.Sume necurente - sume ce urmeaza a fi platite dupa o perioada mai mare de un an (ct.2690200+4010200+4030200+4040200+4050200+4280201+4620201+4620209+5090000), din care:	29.777	157.663
01053	Datorii comerciale (ct.4010200+4030200+4040200+4050200+4620201)	29.777	157.663
01054	2.Imprumuturi pe termen lung (ct.1610200+1620200+1630200+		

COD	DENUMIRE INDICATORI	SOLD LA INCEPUTUL PERIOADEI	SOLD LA SFARSITUL PERIOADEI
	1640200+1650200+1660201+1660202+1660203+1660204+1670201+1670202+1670203+1670208+1670209-1690200)	738.396	582.943
01055	3.Provizioane (ct.1510201+1510202+1510203+1510204+1510208)	140.000	140.000
01058	TOTAL DATORII NECURENTE (rd.52+54+55)	908.173	880.606
01060	1.Datorii comerciale, avansuri si alte decontari (ct.2690100+4010100+4030100+4040100+4050100+4080000+4190000+4620101+4620109+4730109+4810101+4810102+4810103+4810200+4810300+4810900+4820000+4830000+4890201+5090000+5120800), din care:	1.226.368	843.920
010601	Decontari privind incheiere executiei bugetului de stat din anul curent (ct.4890201)	37.634	
01061	Datorii comerciale si avansuri (ct.4010100+4030100+4040100+4050100+4080000+4190000+4620101), din care:	1.188.734	843.920
01062	2.Datorii catre bugete (ct.4310100+4310200+4310300+4310400+4310500+4310700+4370100+4370200+4370300+4400000+4410000+4420300+4420801+4440000+4460000+4480100+4550501+4550502+4550503+4620109+4670100+4670200+4670300+4670400+4670500+4670900+4730109+4810900+4820000),din care:	85.017	83.116
010631	Contributii sociale (ct.4310100+4310200+4310300+4310400+4310500+4310700+4370100+4370200+4370300)	52.101	51.152
01065	3.Datorii din operatiuni cu Fonduri externe nerambursabile si fonduri de la buget,alte datorii catre alte organisme internationale (ct.4500200+4500400+4500600+4510200+4510401+4540402+4540409+4510601+4510602+4510603+4510605+4510606+4510609+4520100+4520200+4530200+4540200+4540401+4540402+4540601+4540602+4540603+4550200+4550401+4550402+4550403+4550404+4560400+4580401+4580402+4580501+4580502+4590000+4620103+4730103+4760000)	1.062.582	312.081
01070	4.Imprumuturi pe termen scurt-sume ce urmeaza a fi platite intr-o perioada de pana la un an (ct.5180601+5180603+5180604+5180605+5180606+5180608+5180609+5180800+5190101+5190102+5190103+5190104+5190105+5190106+5190107+5190108+5190109+5190110+5190180+5190190)		404.144
01071	5.Imprumuturi pe termen lung - sume ce urmeaza a fi platite in cursul exercitiului curent (ct.1610100+1620100+1630100+1640100+1650100+1660101+1660102+1660103+1660104+1670101+1670102+1670103+1670108+1670109+1680100+1680200+1680300+1680400+1680500+1680701+1680702+1680703+1680708+1680709-1690100)		38.850
01072	6.Salariile angajatilor (ct.4210000+4230000+4260000+4270100+4270300+4280101)	98.562	80.483
01073	7.Alte drepturi cuvenite altor categorii de persoane (pensii, indemnizatii de somaj, burse) (ct.4220100+4220200+4240000+4260000+4270200+4270300+4290000+4380000), din care:	23.742	10.659
01078	10.TOTAL DATORII CURENTE (rd.60+62+65+70+71+72+73+74+75)	2.496.271	1.773.253
01079	11.TOTAL DATORII (rd.58+78)	3.404.444	2.653.859
01080	12.ACTIVE NETE = TOTAL ACTIVE - TOTAL DATORII = CAPITALURI PROPRII (rd.80=rd.46-79=rd.90)	122.487.323	124.469.767
01084	1.Rezerve, fonduri (ct.1000000+1010000+1020101+1020102+1030000+1040101+1040102+1050100+1050200+1050300+1050400+1050500+1060000+1320000+1330000+1390100)	106.049.281	106.049.281

COD	DENUMIRE INDICATORI	SOLD LA INCEPUTUL PERIOADEI	SOLD LA SFARSITUL PERIOADEI
01085	2.Rezultatul reportat (ct.1170000-sold creditor)	10.674.927	16.475.440
01087	4.Rezultatul patrimonial al exercitiului (ct.1210000-sold creditor)	5.763.115	1.945.046
01090	6.TOTAL CAPITALURI PROPRII (rd.84+85-86+87-88)	122.487.323	124.469.767

Conducatorul institutiei

Conducatorul compartimentului
financiar- contabil


A handwritten signature in black ink, located to the right of the text 'Conducatorul compartimentului financiar- contabil'.

CONTUL DE REZULTAT PATRIMONIAL

30.09.2016

pag.: 1 - lei -

COD	DENUMIRE INDICATORI	An precedent	An curent
02002	1.Venituri din impozite, taxe, contributi de asigurari si alte venituri ale bugetelor (ct.7300100+7300200+7310100+7310200+7320100+7330000+7340000+7350100+7350200+7350300+7350400+7350500+7350600+7360100+7390000+7450100+7450200+7450300+7450400+7450500+7450900+7460100+7460200+7460300+7460900)	2.938.527	2.992.139
02003	2.Venituri din activitati economice (ct.7210000+7220000+7510100+7510200+/-7090000)	300	3.426
02004	3.Finantari, subventii, transferuri, alocatii bugetare cu destinatie speciala (ct.7510500+7710000+7720100+7720200+7740100+7740200+7750000+7760000+7780000+7790101+7790109)	3.960.013	1.180.673
02005	4.Alte venituri operationale (ct.7140000+7180000+7500000++7510300+7510400+7810200+7810300+7810401+7810402+7770000)	1.038.873	515.948
02006	TOTAL VENITURI OPERATIONALE (rd.02+03+04+05)	7.937.713	4.692.186
02008	1.Salarii si contributiile sociale aferente angajatilor (ct.6410000+6420000+6450100+6450200+6450300+6450400+6450500+6450600+6450800+6460000+6470000)	1.333.515	1.460.193
02009	2.Subventii si transferuri (ct.6700000+6710000+6720000+6730000+6740000+6750000+6760000+6770000+6780000+6790000)	124.302	133.069
02010	3.Stocuri, consumabile, lucrari si servicii executate de terti (ct.6010000+6020100+6020200+6020300+6020400+6020500+6020600+6020700+6020800+6020900+6030000+6060000+6070000+6080000+6090000+6100000+6110000+6120000+6130000+6140000+6220000+6230000+6240100+6240200+6260000+6270000+6280000+6290100)	1.512.817	1.260.082
02011	4.Cheltuieli de capital, amortizari si provizioane (ct.6290200+6810100+6810200+6810300+6810401+6810402+6820101+6820109+6820200+6890100+6890200)	33.226	4.048
02013	TOTAL CHELTUIELI OPERATIONALE (rd.08+09+10+11+12)	3.003.860	2.857.392
02018	- EXCEDENT (rd.06-rd.13)	4.933.853	1.834.794
02018	V. CHELTUIELI FINANCIARE (ct.6630000+6640000+6650100+6650200+6660000+6670000+6680000+6690000+6860300+6860400+6860800)		22.260
02021	- DEFICIT (rd.18-rd.17)		22.260
02023	- EXCEDENT (rd.15+20-16-21)	4.933.853	1.812.534
02025	VIII. VENITURI EXTRAORDINARE (ct.7910000)	23.021	165.325
02028	- EXCEDENT (rd.25-rd.26)	23.021	165.325
020292	- EXCEDENT (rd.28+29+24+19)	4.956.874	1.977.859
02031	- EXCEDENT (rd.2-2-4)	4.956.874	1.977.859



Conducatorul compartimentului
financiar-contabil

CONTUL DE REZULTAT PATRIMONIAL
la data de 30.09.2016

cod 02 buget local		- lei-		
Nr. crt.	DENUMIREA INDICATORULUI	Cod rând	An precedent	An curent
A	B	C	1	2
I.	VENITURI OPERAȚIONALE	01		
1.	Venituri din impozite, taxe, contribuții de asigurări și alte venituri ale bugetelor (ct.730+731+732+733+734+735+736+739+745+746+750+751)	02	2936477	2988037
2.	Venituri din activități economice (ct.701+702+703+704+705+706+707+708 +/- 709)	03	300	3426
3.	Finanțări, subvenții, transferuri, alocații bugetare cu destinație specială (ct.770+771+772+773+774+775+776+778+779)	04	3919213	1152673
4.	Alte venituri operaționale (ct.714+718+719+721+722+781)	05	1038873	515948
	TOTAL VENITURI OPERAȚIONALE (rd.02+03+04+05)	06	7894863	4660084
II.	CHELTUIELI OPERAȚIONALE	07		
1.	Salariile și contribuțiile sociale aferente angajaților (ct.641+642+645+646+647)	08	1315926	1438161
2.	Subvenții și transferuri (ct.670+671+672+673+674+675+676+677+678+679)	09	124302	133069
3.	Stocuri, consumabile, lucrări și servicii executate de terți (ct.601+602+603+606+607+608+609+610+611+612+613+614+622+623+624+626+627+628+629)	10	1499617	1255758
4.	Cheltuieli de capital, amortizări și provizioane (ct.681+682+689)	11	33226	4048
5.	Alte cheltuieli operaționale (ct.635+654+658)	12		
	TOTAL CHELTUIELI OPERAȚIONALE (rd.08+09+10+11+12)	13	2973071	2831036
III.	REZULTATUL DIN ACTIVITATEA OPERAȚIONALĂ	14		
	- EXCEDENT (rd.06- rd.13)	15	4921792	1829048

	- DEFICIT (rd.13- rd.06)	16		
IV.	VENITURI FINANCIARE (ct.763+764+765+766+767+768+769+786)	17		
V.	CHELTUIELI FINANCIARE (ct.663+664+665+666+667+668+669+686)	18		22260
VI.	REZULTATUL DIN ACTIVITATEA FINANCIARĂ	19		22260
	- EXCEDENT (rd.17- rd.18)	20		
	- DEFICIT (rd.18- rd.17)	21		
VII.	REZULTATUL DIN ACTIVITATEA CURENTĂ	22	4921792	1806780
	- EXCEDENT (rd.15+20-16-21)	23	4921792	1806780
	- DEFICIT (rd.16+21-15-20)	24		
VIII.	VENITURI EXTRAORDINARE (ct.790+791)	25	23021	165325
IX.	CHELTUIELI EXTRAORDINARE (ct.690+691)	26		
X.	REZULTATUL DIN ACTIVITATEA EXTRAORDINARĂ	27	23021	165325
	- EXCEDENT (rd.25-rd.26)	28	23021	165325
	- DEFICIT (rd.26-rd.25)	29		
XI.	REZULTATUL PATRIMONIAL AL EXERCIȚIULUI	30		
	- EXCEDENT (rd. 23+28-24-29)	31	4944813	1972113
	- DEFICIT (rd. 24+29-23-28)	32		

Conducătorul instituției



Conducătorul compartimentului
financiar-contabil

CONTUL DE REZULTAT PATRIMONIAL
la data de 30.09.2016

cod 02 buget finantat partial venituri proprii - lei-

Nr. crt.	DENUMIREA INDICATORULUI	Cod rând	An precedent	An curent
A	B	C	1	2
I.	VENITURI OPERATIONALE	01		
1.	Venituri din impozite, taxe, contribuții de asigurări și alte venituri ale bugetelor (ct.730+731+732+733+734+735+736+739+745+746+750+751)	02	2050	4102
2.	Venituri din activități economice (ct.701+702+703+704+705+706+707+708 +/- 709)	03		
3.	Finanțări, subvenții, transferuri, alocații bugetare cu destinație specială (ct.770+771+772+773+774+775+776+778+779)	04	40800	28000
4.	Alte venituri operaționale (ct.714+718+719+721+722+781)	05		
	TOTAL VENITURI OPERAȚIONALE (rd.02+03+04+05)	06	42850	32102
II.	CHELTUIELI OPERAȚIONALE	07		
1.	Salariile și contribuțiile sociale aferente angajaților (ct.641+642+645+646+647)	08	17589	22032
2.	Subvenții și transferuri (ct.670+671+672+673+674+675+676+677+678+679)	09		
3.	Stocuri, consumabile, lucrări și servicii executate de terți (ct.601+602+603+606+607+608+609+610+611+612+613+614+622+623+624+626+627+628+629)	10	13200	4324
4.	Cheltuieli de capital, amortizări și provizioane (ct.681+682+689)	11		
5.	Alte cheltuieli operaționale (ct.635+654+658)	12		
	TOTAL CHELTUIELI OPERAȚIONALE (rd.08+09+10+11+12)	13	30789	26356
III.	REZULTATUL DIN ACTIVITATEA OPERAȚIONALĂ	14		
	- EXCEDENT (rd.06- rd.13)	15	12061	5746

	- DEFICIT (rd.13- rd.06)	16		
IV.	VENITURI FINANCIARE (ct.763+764+765+766+767+768+769+786)	17		
V.	CHELTUIELI FINANCIARE (ct.663+664+665+666+667+668+669+686)	18		
VI.	REZULTATUL DIN ACTIVITATEA FINANCIARĂ	19		
	- EXCEDENT (rd.17- rd.18)	20		
	- DEFICIT (rd.18- rd.17)	21		
VII.	REZULTATUL DIN ACTIVITATEA CURENTĂ	22	12061	5746
	- EXCEDENT (rd.15+20-16-21)	23	12061	5746
	- DEFICIT (rd.16+21-15-20)	24		
VIII.	VENITURI EXTRAORDINARE (ct.790+791)	25		
IX.	CHELTUIELI EXTRAORDINARE (ct.690+691)	26		
X.	REZULTATUL DIN ACTIVITATEA EXTRAORDINARĂ	27		
	- EXCEDENT (rd.25-rd.26)	28		
	- DEFICIT (rd.26-rd.25)	29		
XI.	REZULTATUL PATRIMONIAL AL EXERCİIULUI	30	12061	5746
	- EXCEDENT (rd. 23+28-24-29)	31	12061	5746
	- DEFICIT (rd. 24+29-23-28)	32		

Conducătorul instituției




Conducătorul compartimentului
financiar-contabil

CONTUL DE REZULTAT PATRIMONIAL

30.09.2016

pag: 1 - lei -

COD	DENUMIRE INDICATORI	An precedent	An curent
02002	1.Venituri din impozite, taxe, contributiile de asigurari si alte venituri ale bugetelor (ct.7300100+7300200+7310100+7310200+7320100+7330000+7340000+7350100+ + 7350200+7350300+7350400+7350500+7350600+7360100+7390000+7450100+ 7450200+7450300+7450400+7450500+7450900+7460100+7460200+7460300+ 7460900)	2.938.527	2.992.139
02003	2.Venituri din activitati economice (ct.7210000+7220000+7510100+7510200+/-7090000)	300	3.426
02004	3.Finantari, subventii, transferuri, alocatii bugetare cu destinatie speciala (ct.7510500+7710000+7720100+7720200+7740100+7740200+7750000+ 7760000+7780000+7790101+7790109)	3.696.641	1.180.673
02005	4.Alte venituri operationale (ct.7140000+7180000+7500000++7510300+7510400+ 7810200+7810300+7810401+7810402+7770000)	1.038.873	515.948
02006	TOTAL VENITURI OPERATIONALE (rd.02+03+04+05)	7.674.341	4.692.186
02008	1.Salarii si contributiile sociale aferente angajatilor (ct.6410000+6420000+6450100+ 6450200+6450300+6450400+6450500+6450600+6450800+6460000+6470000)	1.333.515	1.460.193
02009	2.Subventii si transferuri (ct.6700000+6710000+6720000+6730000+6740000+ 6750000+6760000+6770000+6780000+6790000)	124.302	133.069
02010	3.Stocuri, consumabile, lucrari si servicii executate de terti (ct.6010000+6020100+ 6020200+6020300+6020400+6020500+6020600+6020700+6020800+6020900+ 6030000+6060000+6070000+6080000+6090000+6100000+6110000+6120000+ 6130000+6140000+6220000+6230000+6240100+6240200+6260000+6270000+ 6280000+6290100)	1.512.817	1.260.082
02011	4.Cheltuieli de capital, amortizari si provizioane (ct.6290200+6810100+ 6810200+6810300+6810401+6810402+6820101+6820109+ 6820200+6890100+6890200)	33.226	4.048
02013	TOTAL CHELTUIELI OPERATIONALE (rd.08+09+10+11+12)	3.003.860	2.857.392
02015	- EXCEDENT (rd.06-rd.13)	4.670.481	1.834.794
02018	V. CHELTUIELI FINANCIARE (ct.6630000+6640000+6650100+6650200+6660000+ 6670000+6680000+6690000+6860300+6860400+6860800)		22.260
02021	- DEFICIT (rd.18-rd.17)		22.260
02023	- EXCEDENT (rd.15+20-16-21)	4.670.481	1.812.534
02025	VIII. VENITURI EXTRAORDINARE (ct.7910000)	23.021	165.325
02028	- EXCEDENT (rd.25-rd.26)	23.021	165.325
020292	- EXCEDENT (rd.23+28-24-29)	4.693.502	1.977.859
02031	- EXCEDENT (rd.29.2-29.4)	4.693.502	1.977.859



Conducatorul compartimentului
financiar- contabil

Situatia activelor si datoriilor institutiilor publice
din administratia locala
30.09.2016

pag.: 1 - lei -

COD	DENUMIRE INDICATORI	Sold la inceputul anului	Sold la sfarsitul perioadei
18005	Disponibilitati in lei ale institutiilor publice locale si ale institutiilor publice de subordonare locala, la trezorerii (ct.5100000+5120101+5120501+5150101+5150103+5150500+5150600+5160101+5160301+5160302+5170101+5170301+5170302+5210100+5210300+5280000+5290201+5290301+5290400+5290901+5500101+ 5520000+5550101+5570101+5580101+5580201+5600101+5600300+5610101+5610300+5620101+5620300-7700000), din care:	435.523	294.734
180051	Disponibilitati in lei din imprumuturi interne si externe contractate de autoritatile administratiei publice locale (ct.5160101)		38
18008	Total (in baze cash) (rd.04+05)	435.523	294.734
18010	Total (in baze accrual)(rd.08+09)	435.523	294.734
1803	Alte valori (ct.5320100+5320200+5320300+5320400+5320500+5320600+5320800)		400
18032	Disponibilitati ale institutiilor publice locale si ale institutiilor de subordonare locala la institutiile de credit rezidente (ct.5110101+5110102+5120102+5120402+5120502+5150102+5150202+5160102+5160202+5170102+5170202+5290202+5290302+5290902+5500102+5550102+5550202+5570202+5580102+5580302+5600102+5600103+5610102+5610103+5620102+5620103), din care:	10.344	10.344
18036	Total (in baze cash) (rd.32+35)	10.344	10.344
18038	Total (in baze accrual) (rd.36+37)	10.344	10.344
18141	Participatiile autoritatilor locale la alte societati care nu sunt organizate pe actiuni (regii autonome, srl, comandita, etc.) (ct.2600300-2960103)	2.000	32.000
18142	Total (la valoarea de intrare mai putin ajustarile cumulate pentru pierderea de valoare) (rd.141)	2.000	32.000
18157	Creante comerciale necurente legale de livrari de bunuri si servicii de catre autoritatile locale sau de institutii subordonate acestora (ct.4110201+4110208+4130200+4610201-4910200-4960200) Total (rd.158+159+160+164) din care:	5.405	
18158	- de la populatie(gospodariile populatiei(S14)	5.405	
18165	Creante comerciale curente legate de livrari de bunuri si servicii de catre autoritatile locale sau de institutii subordonate acestora(ct.2320000+2340000+4090101+4090102+4110101+4110108+4130100+4180000+4610101-4910100-4960100) Total(rd.166+167+168+172)din care de la:	357.754	286.737
18166	-de la gospodariile populatie (S14)	357.754	286.737
18176	1.Creante ale bugetului local (ct.4640000-4970000). Total (rd.177+178+179+183), din care:	501.173	1.053.806
18177	- de la gospodariile populatie (S14)	501.173	1.053.806
18185	Total creante (rd.176+184)	501.173	1.053.806
18191	Sume de primit de la Autoritatea de Certificare / Autoritatile de Management / Agentiile de Plati - FONDURI EXTERNE NERAMBURSABILE POSTADERARE (ct.4580301)	322.298	
18262	Credite pe termen scurt contractate de autoritatile locale si institutii din subordinea acestora (ct.1620100+1630100+1670101+1670103+ 1670109+5190101+5190102+5190106+5190180). Total (rd.263+264+265+265.1), din care acordate de:		38.850
182651	Credite pe termen scurt primite din venituri din privatizare,de catre institutiile publice din administratia locala (ct.1620100+1670103+5190102+5190180) (S1311)		38.850

COD	DENUMIRE INDICATORI	Sold la inceputul anului	Sold la sfarsitul perioadei
182671	Sume primite din excedentul anului precedent pentru acoperirea golurilor temporare de casa si pentru finantarea cheltuielilor sectiunii de dezvoltare (ct.5190107+5190190)		404.106
18268	Total(in baze cash)(rd.262+266+267+267.1)		442.956
18275	Total (in baze accrual) (cash+dobanzi) (rd.268+274)		442.956
18286	Credite pe termen lung primite (contractate, garantate, asimilate,etc) de institutiile publice locale (ct.1620200+1630200+1670201+1670202+1670203+1670209).Total (rd.287+288+289+289.1) din care acordate de:	738.396	582.943
182891	- Administratia centrala (exclusiv fondurile de securitate sociala) (S1311) Credite pe termen lung primite din venituri din privatizare de catre institutii publice din administratia locala (ct.1620200+1670203)	738.396	582.943
18290	Total (in baze cash)(rd.286)	738.396	582.943
1)2	Datorii comerciale necurente legale de livrari de bunuri si servicii (ct.4010200+4030200+4040200+4050200+4620201). Total (rd.313+314+318+319), din care catre:	29.777	157.663
18313	- Societati nefinanciare(S11)	29.777	157.663
18320	Datorii comerciale curente legate de livrari de bunuri si servicii (ct.4010100+4030100+ 4040100+4050100+4080000+4190000+4620101). Total (rd.321+322+326+327) din care catre:	1.188.734	843.920
18321	-Societati nefinanciare (S11)	1.188.734	843.920
18331	Datoriile institutiilor publice din administratia locala catre bugete (ct.4420300+4310100+4310200+4310300+4310400+4310500+4310700+4370100+4370200+4370300+4420801+4440000+4460000+4480100)	68.338	66.437
18332	Salariile angajatilor (ct.4210000+4230000+4260000+4270100+4270300+4280101)	98.562	80.483
18333	Alte drepturi cuvenite altor categorii de persoane (ct.4260000+4270200+4270300+4290000+4380000)	23.742	10.659
18335	Total (rd.331+332+333+334)	190.642	157.579
1)1	Avansuri primite de la Autoritatile de Certificare / Autoritatile de Management / Agentiile de Plati - FORNDURI EXTERNE NERAMBURSABILE POSTADERARE SI FONDURI DE LA BUGET(ct.4580501+4580502)	1.062.582	312.081
183421	Provizioane necurente (ct.1510201+1510202+1510203+1510204+1510208), din care:	140.000	140.000
183423	Provizioane necurente, constituite conform OUG71/2009 si OG17/2012 reprezentand drepturi salariale castigate in instanta (ct.1510203)	140.000	140.000

Conducatorul institutiei

Conducatorul compartimentului
financiar- contabil

DENUMIRE INDICATORI	COD	Sold la inceputul anului	Sold la finele perioadei	
			TOTAL	Din care: aferent sumelor angajate cu prevederi bugetare
PLATI RESTANTE-TOTAL (rd.150+300) din care:	40001	51.909	750.397	750.397
-sub 30 de zile(rd.151+301)	40002	34.260	11.391	11.391
- peste 30 de zile (rd.152+302)	40003	17.649	739.006	739.006
PLATI RESTANTE - TOTAL SECTIUNEA DE FUNCTIONARE (rd.160+170+240+250+270+280+290) din care:	40150	19.649	177.073	177.073
- sub 30 de zile(rd.161+171+241+251+271+281+291)	40151	2.000	11.391	11.391
- peste 30 de zile (rd.162+172+242+252+272+282+292)	40152	17.649	165.682	165.682
Plati restante catre furnizori,creditori din operatii comerciale (ct.4010100,ct.4030100,ct.4620101,ct.4620109) (rd.161+162+163+165+166) din care:	40160	19.649	177.073	177.073
-sub 30 de zile	40161	2.000	11.391	11.391
- peste 30 de zile	40162	17.649	165.682	165.682
PLATI RESTANTE-TOTAL SECTIUNEA DEZVOLTARE (rd.310+320+330), din care:	40300	32.260	573.324	573.324
- sub 30 de zile(rd.311+321+331)	40301	32.260		
- peste 30 de zile (rd.312+322+332)	40302		573.324	573.324
Plati restante catre furnizori,creditori din operatii comerciale (ct.4040100,ct.4050100,ct.4620101,ct.4620103,ct.4620109) (rd.311+312+313+315+316),din care:	40310	32.260	573.324	573.324
- sub 30 de zile	40311	32.260		
- peste 30 de zile	40312		573.324	573.324

Conducatorul institutiei

Conducatorul compartimentului
financiar contabil

DENUMIRE INDICATORI	COD	Sold la inceputul anului	Sold la finele perioadei	
			TOTAL	Din care: aferent sumelor angajate cu prevederi bugetare
PLATI RESTANTE-TOTAL (rd.150+300) din care:	42001	51.909	750.397	750.397
-sub 30 de zile(rd.151+301)	42002	34.260	11.391	11.391
- peste 30 de zile (rd.152+302)	42003	17.649	739.006	739.006
PLATI RESTANTE - TOTAL SECTIUNEA DE FUNCTIONARE (rd.160+170+240+250+270+280+290) din care:	42150	19.649	177.073	177.073
- sub 30 de zile(rd.161+171+241+251+271+281+291)	42151	2.000	11.391	11.391
- peste 30 de zile (rd.162+172+242+252+272+282+292)	42152	17.649	165.682	165.682
Plati restante catre furnizori,creditori din operatii comerciale (ct.4010100,ct.4030100,ct.4620101,ct.4620109)	42160			
(rd.161+162+163+165+166) din care:		19.649	177.073	177.073
-sub 30 de zile	42161	2.000	11.391	11.391
- peste 30 de zile	42162	17.649	165.682	165.682
PLATI RESTANTE-TOTAL SECTIUNEA DEZVOLTARE	42300			
(rd.310+320+330), din care:		32.260	573.324	573.324
- sub 30 de zile(rd.311+321+331)	42301	32.260		
- peste 30 de zile (rd.312+322+332)	42302		573.324	573.324
Plati restante catre furnizori,creditori din operatii comerciale (ct.4040100,ct.4050100,ct.4620101,ct.4620103,ct.4620109)	42310			
(rd.311+312+313+315+316),din care:		32.260	573.324	573.324
- sub 30 de zile	42311	32.260		
- peste 30 de zile	42312		573.324	573.324

Conducatorul institutiei

Conducatorul compartimentului
financiar contabil


Nr rd	Explicatie	Plati restante		Plati restante aferente programelor nationale		Plati restante aferente fondurilor externe nerambursabile postaderare****)		Plati restante fondurilor ex nerambursab preaderare (su	
		total	din care arierate	total	din care arierate	total	din care arierate	total	di: ar
	0	1	1.1	2	2.1	3	3.1	4	
		707.259							
		750.397				74.410			
						38.580			

Conducatorul institutiei

Conducatorul compartimentului
financiar contabil

Nr rd	Explicatie	Plati restante		Plati restante aferente programelor nationale		Plati restante aferente fondurilor externe nerambursabile postaderare****)		Plati restante fondurilor ex nerambursab preaderare (su	
		total	din care arierate	total	din care arierate	total	din care arierate	total	di: ar.
	0	1	1.1	2	2.1	3	3.1	4	
		707.259							
		750.397				74.410			
						38.580			

Conducatorul institutiei

Conducatorul compartimentului
financiar contabil

SITUATIA FLUXURILOR DE TREZORERIE

30.09.2016

pag.: 1 - lei -

COD	DENUMIRE INDICATORI	Total	Casa ct. 5310101	Buget de stat ct. 5200100/ 7700000	Buget local ct. 5210100/ 7700000	Buget asigurarii sociale de stat ct. 5250101+ 5250102/ 7700000	Buget asigurarii pentru somaj ct. 5740101+ 5740102/ 7700000	Buget Fond national unic de asigurarii sociale de sanetate ct. 5710100/ 7700000	Buget Fond pentru mediu ct. 5750100/ 7700000	Buget trezoreria statului ct. 5240100/ 7700000	Buget instituti publice finantate integral din venituri proprii ct. 5600101/ 7700000	Buget instituti publice finantate din venituri proprii si subventii ct. 5810101/ 7700000	Buget activitati finantate din venituri proprii si buget activitati de privatizare ct.5620101/ 7700000	Buget imprumuturi interne si externe ct. 5130101+ 5140101+ 5160101+ 5170101/ 7700000	Buget fonduri externe nerambur- sabile (sursa D) ct. 5150103/ 7700000	Ate disponibi- litati (ct.5XX)
03002	1. Incasari	5.023.826	861.014		3.944.829							28.000	4.102			185.881
03003	2. Plati	3.723.310	861.014	32.813	2.635.845							26.609				199.842
03004	3. Numerar net din activitatea operationala (rd.02-rd.03)	1.300.516		-32.813	1.308.984							1.391	4.102			-13.961
03006	1. Incasari	164.859			164.859											
03007	2. Plati	1.434.488			1.434.488											
03008	3. Numerar net din activitatea de investitii (rd.06-07)	-1.269.629			-1.269.629											
03010	1. Incasari	404.144			404.106										38	
03011	2. Plati	138.863			138.863											
03012	3. Numerar net din activitatea de finantare (rd.10-rd.11)	265.281			265.243										38	
03013	IV.CRESTEREA (DESCRESTEREA) NETA DE NUMERAR SI ECHIVALENT DE NUMERAR (rd.04+rd.08+rd.12)	296.168		-32.813	304.598							1.391	4.102	38		-13.961
03014	V. NUMERAR SI ECHIVALENT DE NUMERAR LA INCEPUTUL ANULUI	435.523			404.106									1.603	38	29.776
030142	-sume utilizate din excedentul anului precedent/sume transferate din excedent la bugetul local/sume transferate din excedent pentru constituirea de depozite in trezorerie***	404.106			404.106											
030143	Sume transferate din disponibilul neutilizat la finele anului precedent***														38	
03015	VI.NUMERAR SI ECHIVALENT DE NUMERAR LA SFARSITUL PERIOADEI (rd.13+rd.14+ rd.14.1-rd.14.2-rd.14.3)	17.547		-32.813	304.598							1.391	5.705	38		15.815



Conducatorul compartimentului
financiar-contabil

[Handwritten signature]

Viza trezoreriei

CONTUL DE EXECUTIE AL BUGETULUI LOCAL - VENITURI
SECTIUNEA DE DEZVOLTARE
30.09.2016

Pag. 1 -lei-

Capi- tol	Sub- capi- tol	Pa- ra- graf	Gru- pa / Titlu	Ar- ti- col	Ali- ne- at	Denumire indicator	Prevederi bugetare anuale aprobrate la finele perioadei de raportare	Prevederi bugetare trimestriale cumulate	Drepturi constatate			Incasari realizate	Stingeri pe alte cai decat incasari	Drepturi constatate de incasat
									Total, din care:	din anii precedenti	din anul curent			
A						B	I	2	3=4+5	4	5	6	7	8=3-6-7
0001	02					TOTAL VENITURI-BUGET LOCAL	1.902.590	1.902.590	2.828.134	328.182	2.499.952	1.792.425	1.029.359	6.350
0002						I. VENITURI CURENTE	621.490	621.490	569.000		569.000	569.000		
2900						C. VENITURI NEFISCALE	621.490	621.490	569.000		569.000	569.000		
3300						C2. VANZARI DE BUNURI SI SERVICII	621.490	621.490	569.000		569.000	569.000		
3702						TRANSFERURI VOLUNTARE, ALTELE DECAT SUBVENTIILE	621.490	621.490	569.000		569.000	569.000		
	04					Varsaminte din sectiunea de functionare	621.490	621.490	569.000		569.000	569.000		
3900	02					II. VENITURI DIN CAPITAL	8.400	8.400	171.209	5.884	165.325	164.859		6.350
3902						VENITURI DIN VALORIFICAREA UNOR BUNURI	8.400	8.400	171.209	5.884	165.325	164.859		6.350
	01					Venituri din valorificarea unor bunuri ale institutiilor publice	8.000	8.000	163.694		163.694	163.694		
	03					Venituri din vanzarea locuintelor construite din fondurile statului	400	400	7.515	5.884	1.631	1.165		6.350
4000	02					III OPERATIUNI FINANCIARE			404.106		404.106	404.106		
4002						INCASARI DIN RAMBURSAREA IMPRUMUTURILOR ACORDATE			404.106		404.106	404.106		
	14					Sume din excedentul bugetului local utilizate pentru finantarea cheltuielilor sectiunii de dezvoltare			404.106		404.106	404.106		
4100	02					IV. SUBVENTII	851.700	851.700	809.615	186.798	622.817	188.336	621.279	
4200						SUBVENTII DE LA ALTE NIVELE ALE ADMINISTRATIEI PUBLICE	851.700	851.700	809.615	186.798	622.817	188.336	621.279	
4202						SUBVENTII DE LA BUGETUL DE STAT	851.700	851.700	809.615	186.798	622.817	188.336	621.279	

Capi- tol	Sub- capi- tol	Pa- ra- graf	Gru- pa / Titlu	Ar- ti- col	Ali- ne- at	Denumire indicator	Prevederi bugetare anuale aprobrate la finele perioadei de raportare	Prevederi bugetare trimestriale cumulate	Drepturi constatate			Incasari realizate	Stingeri pe alte cai decat incasari	Drepturi constatate de incasat
									Total, din care:	din anii precedenti	din anul curent			
									1	2	3=4+5			
A						B	1	2	3=4+5	4	5	6	7	8=3-6-7
4202	05					Planuri si regulamente de urbanism	16.700	16.700						
	20					Subventii de la bugetul de stat catre bugetele locale necesare sustinerii derularii proiectelor finantate din fonduri externe nerambursabile(FEN)								
						postaderare	835.000	835.000	809.615	186.798	622.817	188.336	621.279	
4502						SUME PRIMITE DE LA UE/ALTI DONATORI IN CONTUL PLATILOR EFECTUATE SI PREFINANTARI	421.000	421.000	874.204	135.500	738.704	466.124	408.080	
	01					Fondul european de Dezvoltare Regionala			267.481		267.481	-118.899	386.380	
	02					Sume primite in contul platilor efectuate in anii anteriori			267.481		267.481	2.795	264.686	
	03					Prefinantare						-121.694	121.694	
	05					Fondul European pentru Pescuit	421.000	421.000	606.723	135.500	471.223	585.023	21.700	
	01					Sume primite in contul platilor efectuate in anul curent				135.500	-135.500			
	02					Sume primite in contul platilor efectuate in anii anteriori	421.000	421.000	606.723		606.723	606.723		
	03					Prefinantare						-21.700	21.700	

Capi- tol	Sub- capi- tol	Pa- ra- graf	Gru- pa / Titlu	Ar- ti- col	Ali- ne- at	Denumire indicator	Credite de angajament	Credite bugetare		Angajamente bugetare	Angajamente legale	Plati efectuate	Angajamente legale de platit	Cheltuieli efective
								anuale aprobrate la finele perioadei de raportare	trimestriale cumulate					
A						B	1	2	3	4	5	6	7=5-6	8
						(inclusiv reparatii capitale)		11.000	11.000	10.389	10.389	10.389		345
6702						CULTURA, RECREERE SI RELIGIE	12.500	27.500	27.500	14.671	14.671	14.671		
			01			CHELTUIELI CURENTE	12.500	12.500	12.500					
			56			TITLUL VIII PROIECTE CU FINANTARE DIN FONDURI EXTERNE NERAMBURSABILE (FEN)								
						POSTADERARE	12.500	12.500	12.500					
			56	01		Programe din Fondul European de Dezvoltare Regionala (FEDR)	12.500	12.500	12.500					
			56	01	03	Cheltuieli neeligibile	12.500	12.500	12.500					
			70			CHELTUIELI DE CAPITAL		15.000	15.000	14.671	14.671	14.671		
			71			TITLUL XIII ACTIVE NEFINANCIARE		15.000	15.000	14.671	14.671	14.671		
			71	01		Active fixe		15.000	15.000	14.671	14.671	14.671		
			71	01	30	Alte active fixe								
						(inclusiv reparatii capitale)		15.000	15.000	14.671	14.671	14.671		
7000	02					Partea IV-a SERVICII SI DEZVOLTARE PUBLICA, LOCUINTE, MEDIU SI APE	1.600.000	1.684.700	1.684.700	1.412.415	1.412.415	1.412.415		236.038
7002						LOCUINTE, SERVICII SI DEZVOLTARE PUBLICA	1.600.000	1.674.700	1.674.700	1.412.415	1.412.415	1.412.415		236.038
			01			CHELTUIELI CURENTE	1.600.000	1.600.000	1.600.000	1.364.826	1.364.826	1.364.826		236.038
			56			TITLUL VIII PROIECTE CU FINANTARE DIN FONDURI EXTERNE NERAMBURSABILE (FEN)								
						POSTADERARE	1.600.000	1.600.000	1.600.000	1.364.826	1.364.826	1.364.826		236.038
			56	01		Programe din Fondul European de Dezvoltare Regionala (FEDR)	1.000.000	1.000.000	1.000.000	985.130	985.130	985.130		213.149
			56	01	03	Cheltuieli neeligibile	1.000.000	1.000.000	1.000.000	985.130	985.130	985.130		213.149
			56	04		Programe din Fondul European Agricol de Dezvoltare Rurala (FEADR)	400.000	400.000	400.000	192.929	192.929	192.929		4.249

Capi- tol	Sub- capi- tol	Pa- ra- graf	Gru- pa / Titlu	Ar- ti- col	Ali- ne- at	Denumire indicator	Credite de angajament	Credite bugetare		Angajamente bugetare	Angajamente legale	Plati efectuate	Angajamente legale de platit	Cheltuieli efective
								anuale aprobrate la finele perioadei de raportare	trimestriale cumulate					
A						B	1	2	3	4	5	6	7=5-6	8
						Pescuit (FEP)	400.000	400.000	400.000	101.099	101.099	101.099		51.900
		56	05	03		Cheltuieli neeligibile	400.000	400.000	400.000	101.099	101.099	101.099		51.900
		70				CHELTUIELI DE CAPITAL		180.000	180.000	154.372	154.372	154.372		
		71				TITLUL XIII ACTIVE NEFINANCIARE		180.000	180.000	154.372	154.372	154.372		
		71	01			Active fixe		180.000	180.000	154.372	154.372	154.372		
		71	01	01		Constructii		170.000	170.000	154.372	154.372	154.372		
		71	01	30		Alte active fixe (inclusiv reparatii capitale)		10.000	10.000					
9902	97					excedent/deficit sect dezv		-404.110	-404.110			95.980		



Conducatorul compartimentului
financiar-contabil

Capi- tol	Sub- capi- tol	Pa- ra- graf	Gru- pa / Titlu	Ar- ti- col	Ali- ne- at	Denumire indicator	Credite de angajament	Credite bugetare		Angajamente bugetare	Angajamente legale	Plati efectuate	Angajamente legale de platit	Cheltuieli efective
								anuale aprobrate la finele perioadei de raportare	trimestriale cumulate					
A						B	1	2	3	4	5	6	7=5-6	8
						sanatate		29.000	21.400	29.000	29.000	18.485	10.515	18.458
	10	03	04			Contributii de asigurari pentru accidente de munca si boli profesionale		1.800	1.300	1.800	1.800	525	1.275	525
	10	03	06			Contributii pentru concedii si indemnizatii		4.500	3.400	4.500	4.500	1.158	3.342	1.922
	20					TITLUL II BUNURI SI SERVICII		360.000	349.500	303.155	303.155	262.060	41.095	259.087
	20	01				Bunuri si servicii		255.000	246.000	246.000	246.000	212.014	33.986	183.176
	20	01	01			Furnituri de birou		8.000	8.000	8.000	8.000	5.290	2.710	5.901
	20	01	02			Materiale pentru curatenie		8.000	7.500	7.500	7.500	2.559	4.941	2.809
	20	01	03			Incalzit, iluminat si forta motrica		32.000	30.000	30.000	30.000	23.617	6.383	7.768
	20	01	04			Apa, canal si salubritate		3.000	2.000	2.000	2.000		2.000	
	20	01	05			Carburanti si lubrifianti		9.000	8.000	8.000	8.000	7.000	1.000	7.000
	20	01	06			Piese de schimb		3.000	2.000	2.000	2.000	826	1.174	826
	20	01	08			Posta, telecomunicatii, radio, tv, internet		42.000	41.000	41.000	41.000	35.104	5.896	35.104
	20	01	09			Materiale si prestari de servicii cu caracter functional		142.000	140.000	140.000	140.000	133.126	6.874	119.276
	20	01	30			Alte bunuri si servicii pentru intretinere si functionare		8.000	7.500	7.500	7.500	4.492	3.008	4.492
	20	02				Reparatii curente		72.000	72.000	38.510	38.510	38.510		59.971
	20	05				Bunuri de natura obiectelor de inventar		5.000	4.500	1.955	1.955	1.955		
	20	05	30			Alte obiecte de inventar		5.000	4.500	1.955	1.955	1.955		
	20	06				Deplasari, detasari, transferari		14.000	13.000	13.000	13.000	5.891	7.109	5.500
	20	06	01			Deplasari interne, detasari, transferari		14.000	13.000	13.000	13.000	5.891	7.109	5.500
	20	13				Pregatire profesionala		7.000	7.000	3.690	3.690	3.690		3.690
	20	30				Alte cheltuieli		7.000	7.000					6.750

Capi- tol	Sub- capi- tol	Pa- ra- graf	Gru- pa / Titlu	Ar- ti- col	Ali- ne- at	Denumire indicator	Credite de angajament	Credite bugetare		Angajamente bugetare	Angajamente legale	Plati efectuate	Angajamente legale de platit	Cheltuieli efective
								anuale aprobat la finele perioadei de raportare	trimestriale cumulate					
A						B	1	2	3	4	5	6	7=5-6	8
			20	30	30	Alte cheltuieli cu bunuri si servicii		7.000	7.000					6.750
5402						ALTE SERVICII PUBLICE GENERALE		91.200	75.440	79.070	79.070	60.792	18.278	66.560
			01			CHELTUIELI CURENTE		91.200	75.440	79.070	79.070	60.792	18.278	66.560
			10			TITLUL I CHELTUIELI DE PERSONAL		57.200	43.140	57.200	57.200	42.795	14.405	42.795
			10	01		Cheltuieli salariale in bani		46.700	35.000	46.700	46.700	34.938	11.762	34.938
			10	01	01	Salarii de baza		46.700	35.000	46.700	46.700	34.938	11.762	34.938
			10	03		Contributii		10.500	8.140	10.500	10.500	7.857	2.643	7.857
			10	03	01	Contributii de asigurari sociale de stat		7.150	5.550	7.150	7.150	5.517	1.633	5.517
			10	03	02	Contributii de asigurari de somaj		250	190	250	250	171	79	171
			10	03	03	Contributii de asigurari sociale de sanatare		2.600	2.000	2.600	2.600	1.818	782	1.818
			10	03	04	Contributii de asigurari pentru accidente de munca si boli profesionale		100	100	100	100	54	46	54
			10	03	06	Contributii pentru concedii si indemnizatii		400	300	400	400	297	103	297
			20			TITLUL II BUNURI SI SERVICII		34.000	32.300	21.870	21.870	17.997	3.873	23.765
			20	01		Bunuri si servicii		10.800	9.100	9.100	9.100	5.258	3.842	17.796
			20	01	03	Incalzit, iluminat si forta motrica		1.000	800	800	800	328	472	328
			20	01	05	Carburanti si lubrifianti		7.500	6.500	6.500	6.500	3.800	2.700	3.800
			20	01	08	Posta, telecomunicatii, radio, tv, internet		300	300	300	300	194	106	194
			20	01	09	Materiale si prestari de servicii cu caracter functional		2.000	1.500	1.500	1.500	936	564	13.474
			20	02		Reparatii curente		8.000	8.000	6.430	6.430	6.430		
			20	05		Bunuri de natura obiectelor de inventar		500	500	317	317	317		

Capi- tol	Sub- capi- tol	Pa- ra- graf	Gru- pa / Titlu	Ar- ti- col	Ali- ne- at	Denumire indicator	Credite de angajament	Credite bugetare		Angajamente bugetare	Angajamente legale	Plati efectuate	Angajamente legale de platit	Cheltuieli efective
								anuale aprobat la finele perioadei de raportare	trimestriale cumulate					
A						B	1	2	3	4	5	6	7=5-6	8
			20	05	30	Alte obiecte de inventar		500	500	317	317	317		
			20	06		Deplasari, detasari, transferari		200	200	200	200	169	31	145
			20	06	01	Deplasari interne, detasari, transferari		200	200	200	200	169	31	145
			20	30		Alte cheltuieli		14.500	14.500	5.823	5.823	5.823		5.824
			20	30	03	Prime de asigurare non-viata		7.000	7.000					
			20	30	30	Alte cheltuieli cu bunuri si servicii		7.500	7.500	5.823	5.823	5.823		5.824
5502						TRANZACTII PRIVIND DATORIA PUBLICA SI IMPRUMUTURI		32.300	24.500	22.260	22.260	22.260		22.260
			01			CHELTUIELI CURENTE		32.300	24.500	22.260	22.260	22.260		22.260
			30			TITLUL III DOBANZI		32.300	24.500	22.260	22.260	22.260		22.260
			30	01		Dobanzi aferente datoriei publice interne		32.300	24.500	22.260	22.260	22.260		22.260
			30	01	01	Dobanzi aferente datoriei publice interne directe		32.300	24.500	22.260	22.260	22.260		22.260
6000	02					Partea II-a APARARE, ORDINE PUBLICA SI SIGURANTA NATIONALA		100.000	100.000	100.000	100.000	70.946	29.054	126.943
6102						ORDINE PUBLICA SI SIGURANTA NATIONALA		100.000	100.000	100.000	100.000	70.946	29.054	126.943
			01			CHELTUIELI CURENTE		100.000	100.000	100.000	100.000	70.946	29.054	126.943
			20			TITLUL II BUNURI SI SERVICII		100.000	100.000	100.000	100.000	70.946	29.054	126.943
			20	01		Bunuri si servicii		100.000	100.000	100.000	100.000	70.946	29.054	126.943
			20	01	09	Materiale si prestari de servicii cu caracter functional		100.000	100.000	100.000	100.000	70.946	29.054	126.943
6500	02					Partea III-a CHELTUIELI SOCIAL-CULTURALE		1.822.700	1.392.450	1.689.652	1.689.652	1.160.970	528.682	1.128.121
6502						INVATAMANT		1.226.700	896.330	1.150.265	1.150.265	760.568	389.697	764.931
			01			CHELTUIELI CURENTE		1.226.700	896.330	1.150.265	1.150.265	760.568	389.697	764.931
			10			TITLUL I CHELTUIELI DE PERSONAL		1.049.700	789.550	1.049.700	1.049.700	679.351	370.349	688.095
			10	01		Cheltuieli salariale in bani		850.890	639.190	850.890	850.890	553.274	297.616	560.628

Capi- tol	Sub- capi- tol	Pa- ra- graf	Gru- pa / Titlu	Ar- ti- col	Ali- ne- at	Denumire indicator	Credite de angajament	Credite bugetare		Angajamente bugetare	Angajamente legale	Plati efectuate	Angajamente legale de platit	Cheltuieli efective
								anuale aprobrate la finele perioadei de raportare	trimestriale cumulate					
A						B	1	2	3	4	5	6	7=5-6	8
			10	01	01	Salarii de baza		727.990	557.490	727.990	727.990	477.601	250.389	483.746
			10	01	06	Alte sporuri		12.900	9.200	12.900	12.900	4.994	7.906	5.346
			10	01	10	Fond pentru posturi ocupate prin cumul		10.000	7.500	10.000	10.000	6.552	3.448	6.600
			10	01	11	Fond aferent platii cu ora		100.000	65.000	100.000	100.000	64.127	35.873	64.936
			10	03		Contributii		198.810	150.360	198.810	198.810	126.077	72.733	127.467
			10	03	01	Contributii de asigurari sociale de stat		136.310	102.710	136.310	136.310	89.039	47.271	89.934
			10	03	02	Contributii de asigurari de somaj		4.500	3.450	4.500	4.500	2.524	1.976	2.565
			10	03	03	Contributii de asigurari sociale de sanatate		45.700	34.400	45.700	45.700	28.771	16.929	29.153
			10	03	04	Contributii de asigurari pentru accidente de munca si boli profesionale		2.400	1.800	2.400	2.400	1.040	1.360	1.050
			10	03	06	Contributii pentru concedii si indemnizatii		9.900	8.000	9.900	9.900	4.703	5.197	4.765
			20			TITLUL II BUNURI SI SERVICII		144.000	77.780	75.300	75.300	74.202	1.098	70.221
			20	01		Bunuri si servicii		110.100	60.480	60.480	60.480	59.430	1.050	59.340
			20	01	01	Furnituri de birou		2.500	1.000	1.000	1.000	906	94	906
			20	01	02	Materiale pentru curatenie		7.000	4.660	4.660	4.660	4.655	5	4.655
			20	01	03	Incalzit, iluminat si forta motrica		40.000	14.220	14.220	14.220	13.621	599	13.621
			20	01	04	Apa, canal si salubritate		22.000	11.000	11.000	11.000	10.924	76	10.924
			20	01	07	Transport		27.100	20.500	20.500	20.500	20.392	108	20.392
			20	01	08	Posta, telecomunicatii, radio, tv, internet		3.500	2.100	2.100	2.100	1.995	105	1.995
			20	01	09	Materiale si prestari de servicii cu caracter functional		8.000	7.000	7.000	7.000	6.937	63	6.847
			20	02		Reparatii curente		15.000	5.500	4.006	4.006	4.006		4.006

Capi- tol	Sub- capi- tol	Pa- ra- graf	Gru- pa / Titlu	Ar- ti- col	Ali- ne- at	Denumire indicator	Credite de angajament	Credite bugetare		Angajamente bugetare	Angajamente legale	Plati efectuate	Angajamente legale de platit	Cheltuieli efective
								anuale aprobrate la finele perioadei de raportare	trimestriale cumulate					
A						B	1	2	3	4	5	6	7=5-6	8
						accidente de munca si boli profesionale		100	80	100	100	36	64	40
			10	03	06	Contributii pentru concedii si indemnizatii		300	240	300	300	188	112	209
			20			TITLUL II BUNURI SI SERVICII		12.100	11.800	6.712	6.712	3.221	3.491	2.771
			20	01		Bunuri si servicii		3.600	3.300	3.300	3.300	1.672	1.628	2.434
			20	01	01	Furnituri de birou		300	300	300	300	151	149	151
			20	01	02	Materiale pentru curatenie		300	300	300	300	150	150	150
			20	01	03	Incalzit, iluminat si forta motrica		1.000	1.000	1.000	1.000	303	697	416
			20	01	08	Posta, telecomunicatii, radio, tv, internet		1.500	1.200	1.200	1.200	1.018	182	905
			20	01	09	Materiale si prestari de servicii cu caracter functional		500	500	500	500	50	450	812
			20	05		Bunuri de natura obiectelor de inventar		1.300	1.300	1.212	1.212	1.212		
			20	05	30	Alte obiecte de inventar		1.300	1.300	1.212	1.212	1.212		
			20	06		Deplasari, detasari, transferari		200	200	200	200		200	
			20	06	01	Deplasari interne, detasari, transferari		200	200	200	200		200	
			20	11		Carti, publicatii si materiale documentare		2.000	2.000	2.000	2.000	337	1.663	337
			20	30		Alte cheltuieli		5.000	5.000					
			20	30	30	Alte cheltuieli cu bunuri si servicii		5.000	5.000					
			51			TITLUL VI TRANSFERURI INTRE UNITATI ALE ADMINISTRATIEI PUBLICE		40.000	31.500	40.000	40.000	28.000	12.000	28.000
			51	01		Transferuri curente		40.000	31.500	40.000	40.000	28.000	12.000	28.000
			51	01	01	Transferuri catre institutiile publice		40.000	31.500	40.000	40.000	28.000	12.000	28.000
			59			TITLUL XI ALTE CHELTUIELI		40.000	40.000					
			59	12		Sustinerea cultelor		40.000	40.000					

Capi- tol	Sub- capi- tol	Pa- ra- graf	Gru- pa / Titlu	Ar- ti- col	Ali- ne- at	Denumire indicator	Credite de angajament	Credite bugetare		Angajamente bugetare	Angajamente legale	Plati efectuate	Angajamente legale de platit	Cheltuleli efective
								anuale aprobrate la finele perioadei de raportare	trimestriale cumulate					
A						B	1	2	3	4	5	6	7=5-6	8
						PUBLICA, LOCUINTE, MEDIU SI APE		641.000	523.500	456.000	456.000	405.606	50.394	499.941
						LOCUINTE, SERVICII SI DEZVOLTARE PUBLICA		641.000	523.500	456.000	456.000	405.606	50.394	499.941
						01 CHELTUIELI CURENTE		641.000	523.500	456.000	456.000	405.606	50.394	499.941
						20 TITLUL II BUNURI SI SERVICII		641.000	523.500	456.000	456.000	405.606	50.394	499.941
						20 01 Bunuri si servicii		506.000	456.000	456.000	456.000	405.606	50.394	487.159
						20 01 05 Carburanti si lubrifianti		4.500	4.500	4.500	4.500		4.500	
						20 01 09 Materiale si prestari de servicii cu caracter functional		501.500	451.500	451.500	451.500	405.606	45.894	487.159
						20 05 Bunuri de natura obiectelor de inventar								12.782
						20 05 30 Alte obiecte de inventar								12.782
						20 30 Alte cheltuieli		135.000	67.500					
						20 30 30 Alte cheltuieli cu bunuri si servicii		135.000	67.500					
8000	02					Partea V-a ACTIUNI ECONOMICE		162.100	131.800	96.903	96.903	96.717	186	39.453
8402						TRANSPORTURI		162.100	131.800	96.903	96.903	96.717	186	39.453
						01 CHELTUIELI CURENTE		40.000	40.000	5.500	5.500	5.314	186	39.453
						20 TITLUL II BUNURI SI SERVICII		40.000	40.000	5.500	5.500	5.314	186	39.453
						20 01 Bunuri si servicii		5.500	5.500	5.500	5.500	5.314	186	6.367
						20 01 09 Materiale si prestari de servicii cu caracter functional		5.500	5.500	5.500	5.500	5.314	186	6.367
						20 02 Reparatii curente		34.500	34.500					33.086
						79 OPERATIUNI FINANCIARE		122.100	91.800	91.403	91.403	91.403		
						81 TITLUL XVII RAMBURSARI DE CREDITE		122.100	91.800	91.403	91.403	91.403		
						81 02 Rambursari de credite interne		122.100	91.800	91.403	91.403	91.403		
						81 02 05 Rambursari de credite aferente datoriei publice interne locale		122.100	91.800	91.403	91.403	91.403		
9902	96					excedent/deficit sect funct						208.618		

Capi- tol	Sub- capi- tol	Pa- ra- gra- f	Gru- pa/ Titlu	Ar- ti- col	Ali- ne- at	Denumire indicator	Prevederi bugetare anuale aprobrate la finele perioadei de raportare	Prevederi bugetare trimestriale cumulate	Drepturi constatate			Incasari realizate	Stingeri pe alte cai decat incasari	Drepturi constatate de incasat
									Total, din care:	din anii precedenti	din anul curent			
A						B	1	2	3=4+5	4	5	6	7	8=3-6-7
0702	01	02				persoane juridice	370.490	342.490	574.469	172.198	402.271	290.757		283.712
		02				Impozit si taxa pe teren	345.000	295.940	393.728	111.042	282.686	214.288		179.440
		01				Impozit pe terenuri de la persoane fizice	74.000	45.940	85.099	16.195	68.904	51.836		33.263
		02				Impozit si taxa pe teren de la persoane juridice	50.000	40.000	58.594	7.373	51.221	41.985		16.609
		03				Impozitul pe terenul extravilan	221.000	210.000	250.035	87.474	162.561	120.467		129.568
		03				Taxe judiciare de timbru si alte taxe de timbru	10.000	7.500	1.778		1.778	916		862
1000	02					A4 IMPOZITE SI TAXE PE BUNURI SI SERVICII	1.995.700	1.521.450	1.544.860	55.918	1.488.942	1.459.986		84.874
1102						SUME DEFALCATE DIN TVA	1.838.700	1.395.700	1.364.000		1.364.000	1.364.000		
		02				Sume defalcate din taxa pe valoarea adaugata pentru finantarea cheltuie- lilor descentralizate la nivelul comunelor, oraselor, municipiilor, sectoarelor si Municipiului Bucuresti	1.530.700	1.160.700	1.129.000		1.129.000	1.129.000		
		06				Sume defalcate din taxa pe valoarea adaugata pentru echilibrarea bugetelor locale	308.000	235.000	235.000		235.000	235.000		
1202						ALTE IMPOZITE SI TAXE GENERALE PE BUNURI SI SERVICII			536	222	314	314		222
		07				Taxe hoteliere			536	222	314	314		222
1502						TAXE PE SERVICII SPECIFICE	1.000	750	6.838	6.833	5	5		6.833

Capi- tol	Sub- capi- tol	Pa- ra- graf	Gru- pa / Titlu	Ar- ti- col	Ali- ne- at	Denumire indicator	Prevederi bugetare anuale aprobrate la finele perioadei de raportare	Prevederi bugetare trimestriale cumulate	Drepturi constatate			Incasari realizate	Stingeri pe alte cai decat incasari	Drepturi constatate de incasat
									Total, din care:	din anii precedenti	din anul curent			
A						B	1	2	3=4+5	4	5	6	7	8=3-6-7
1502	01					Impozit pe spectacole	1.000	750	6.838	6.833	5	5		6.833
1602						TAXE PE UTILIZAREA BUNURILOR, AUTORIZAREA UTILIZARII BUNURILOR SAU PE DESFASURAREA DE ACTIVITATI	156.000	125.000	173.486	48.863	124.623	95.667		77.819
	02					Impozit pe mijloacele de transport	142.000	112.000	162.418	46.155	116.263	89.154		73.264
	01					Impozit pe mijloacele de transport detinute de persoane fizice*)	90.000	65.000	101.462	34.463	66.999	60.671		40.791
	02					Impozit pe mijloace de transport detinute persoane de juridice*)	52.000	47.000	60.956	11.692	49.264	28.483		32.473
	03					Taxe si tarife pentru eliberarea de licente si autorizatii de functionare	4.000	4.000	3.550		3.550	3.550		
	50					Alte taxe pe utilizarea bunurilor, autorizarea utilizarii bunurilor sau pe desfasurare de activitati	10.000	9.000	7.518	2.708	4.810	2.963		4.555
1800	02					A6. ALTE IMPOZITE SI TAXE FISCALE	40.300	34.000	34.283	1.825	32.458	32.458		1.825
1802						ALTE IMPOZITE SI TAXE FISCALE	40.300	34.000	34.283	1.825	32.458	32.458		1.825
	50					Alte impozite si taxe	40.300	34.000	34.283	1.825	32.458	32.458		1.825
2900	02					C. VENITURI NEFISCALE	-55.090	-113.260	463.840	482.471	-18.631	-83.141		546.981
3000						C1. VENITURI DIN PROPRIETATE	339.600	306.600	480.801	135.085	345.716	304.737		176.064
3002						VENITURI DIN PROPRIETATE	339.600	306.600	480.801	135.085	345.716	304.737		176.064
	05					Venituri din concesiuni si inchirieri	330.400	300.000	470.388	135.085	335.303	294.324		176.064
	30					Alte venituri din concesiuni si inchirieri de catre institutiile publice	330.400	300.000	470.388	135.085	335.303	294.324		176.064

Capi- tol	Sub- capi- tol	Pa- ra- graf	Gru- pa/ Titlu	Ar- ti- col	Ali- ne- at	Denumire indicator	Prevederi bugetare anuale aprobrate la finele perioadei de raportare	Prevederi bugetare trimestriale cumulate	Drepturi constatate			Incasari realizate	Stingeri pe alte cai decat incasari	Drepturi constatate de incasat
									Total, din care:	din anii precedenti	din anul curent			
A						B	1	2	3=4+5	4	5	6	7	8=3-6-7
3702						SUBVENTIILE	-621.490	-621.490	-569.000		-569.000	-569.000		
	03					Varsaminte din sectiunea de functionare pentru finantarea sectiunii de dezvoltare a bugetului local(cu semnul minus)	-621.490	-621.490	-569.000		-569.000	-569.000		
4100	02					IV. SUBVENTII	196.900	110.580	39.411		39.411	39.411		
4200						SUBVENTII DE LA ALTE NIVELE ALE ADMINISTRATIEI PUBLICE	196.900	110.580	39.411		39.411	39.411		
4202						SUBVENTII DE LA BUGETUL DE STAT	50.900	32.080	28.411		28.411	28.411		
	34					Subventii pentru acordarea ajutorului pentru incalzirea locuintei cu lemne, carbuni,combustibili petrolieri	15.000	5.000	1.672		1.672	1.672		
	41					Subventii de la bugetul de stat pentru finantarea sanatatii	35.900	27.080	26.739		26.739	26.739		
4302						SUBVENTII DE LA ALTE ADMINISTRATII	146.000	78.500	11.000		11.000	11.000		
	30					Suma primite de la bugetul judetului pentru plata drepturilor de care beneficiaza copiii cu cerinte educationale speciale integrati in invamantul de masa	11.000	11.000	11.000		11.000	11.000		
	34					Sume alocate din bugetul ANCPPI pentru finantarea lucrarilor de inregistrare sistematica din cadrul Programului national de cadastru si carte funciara	135.000	67.500						

Capi- tol	Sub- capi- tol	Pa- ra- graf	Gru- pa / Titlu	Ar- ti- col	Ali- ne- at	Denumire indicator	Prevederi bugetare anuale aprobrate la finele perioadei de raportare	Prevederi bugetare trimestriale cumulate	Drepturi constatate			Incasari realizate	Stingeri pe alte cai decat incasari	Drepturi constatate de incasat
									Total, din care:	din anii precedenti	din anul curent			
A						B	1	2	3=4+5	4	5	6	7	8=3-6-7
0702	02					persoane juridice	370.490	342.490	574.469	172.198	402.271	290.757		283.712
		01				Impozit si taxa pe teren	345.000	295.940	393.728	111.042	282.686	214.288		179.440
						Impozit pe terenuri de la persoane fizice	74.000	45.940	85.099	16.195	68.904	51.836		33.263
0702	02	02				Impozit si taxa pe teren de la persoane juridice	50.000	40.000	58.594	7.373	51.221	41.985		16.609
0702	02	03				Impozitul pe terenul extravilan	221.000	210.000	250.035	87.474	162.561	120.467		129.568
		03				Taxe judiciare de timbru si alte taxe de timbru	10.000	7.300	1.778		1.778	916		862
1000	02					A4 IMPOZITE SI TAXE PE BUNURI SI SERVICII	1.995.700	1.521.450	1.544.860	55.918	1.488.942	1.459.986		84.874
1102						SUME DEFALCATE DIN TVA	1.838.700	1.395.700	1.364.000		1.364.000	1.364.000		
		02				Sume defalcate din taxa pe valoarea adaugata pentru finantarea cheltuiie- lilor descentralizate la nivelul comunelor,oraselor, municipiilor, sectoarelor si Municipiului Bucuresti	1.530.700	1.160.700	1.129.000		1.129.000	1.129.000		
1102		06				Sume defalcate din taxa pe valoarea adaugata pentru echilibrarea bugetelor locale	308.000	235.000	235.000		235.000	235.000		
1202						ALTE IMPOZITE SI TAXE GENERALE PE BUNURI SI SERVICII			536	222	314	314		222
1202		07				Taxe hoteliere			536	222	314	314		222
1502						TAXE PE SERVICII SPECIFICE	1.000	750	6.838	6.833	5	5		6.833

Capi- tol	Sub- capi- tol	Pa- ra- graf	Gru- pa / Titlu	Ar- ti- col	Ali- ne- at	Denumire indicator	Prevederi bugetare anuale aprobrate la finele perioadei de raportare	Prevederi bugetare trimestriale cumulate	Drepturi constatate			Incasari realizate	Stingeri pe alte cai decat incasari	Drepturi constatate de incasat
									Total, din care:	din anii precedenti	din anul curent			
A						B	1	2	3=4+5	4	5	6	7	8=3-6-7
1502	01					Impozit pe spectacole	1.000	750	6.838	6.833	5	5		6.833
1602						TAXE PE UTILIZAREA BUNURILOR, AUTORIZAREA UTILIZARII BUNURILOR SAU PE DESFASURAREA DE ACTIVITATI	156.000	125.000	173.486	48.863	124.623	95.667		77.819
1602	02					Impozit pe mijloacele de transport	142.000	112.000	162.418	46.155	116.263	89.154		73.264
		01				Impozit pe mijloacele de transport detinute de persoane fizice*)	90.000	65.000	101.462	34.463	66.999	60.671		40.791
1602	02	02				Impozit pe mijloace de transport detinute persoane de juridice*)	52.000	47.000	60.956	11.692	49.264	28.483		32.473
1602	03					Taxe si tarife pentru eliberarea de licente si autorizatii de functionare	4.000	4.000	3.550		3.550	3.550		
1602	50					Alte taxe pe utilizarea bunurilor, autorizarea utilizarii bunurilor sau pe desfasurare de activitati	10.000	9.000	7.518	2.708	4.810	2.963		4.555
1800	02					A6. ALTE IMPOZITE SI TAXE FISCALE	40.300	34.000	34.283	1.825	32.458	32.458		1.825
1802						ALTE IMPOZITE SI TAXE FISCALE	40.300	34.000	34.283	1.825	32.458	32.458		1.825
		50				Alte impozite si taxe	40.300	34.000	34.283	1.825	32.458	32.458		1.825
2900	02					C. VENITURI NEFISCALE	566.400	508.230	1.032.840	482.471	550.369	485.859		546.981
3000						C1. VENITURI DIN PROPRIETATE	339.600	306.600	480.801	135.085	345.716	304.737		176.064
3002						VENITURI DIN PROPRIETATE	339.600	306.600	480.801	135.085	345.716	304.737		176.064
		05				Venituri din concesiuni si inchirieri	330.400	300.000	470.388	135.085	335.303	294.324		176.064
		30				Alte venituri din concesiuni si inchirieri de catre institutiile publice	330.400	300.000	470.388	135.085	335.303	294.324		176.064

Capi- tol	Sub- capi- tol	Pa- ra- graf	Gru- pa / Titlu	Ar- ti- col	Ali- ne- at	Denumire indicator	Prevederi bugetare anuale aprobrate la finele perioadei de raportare	Prevederi bugetare trimestriale cumulate	Drepturi constatate			Incasari realizate	Stingeri pe alte cai decat incasari	Drepturi constatate de incasat
									Total, din care:	din anii precedenti	din anul curent			
A						B	1	2	3=4+5	4	5	6	7	8=3-6-7
4202	34					fonduri externe nerambursabile(FEN) postaderare	835.000	835.000	809.615	186.798	622.817	188.336	621.279	
4202	41					Subventii pentru acordarea ajutorului pentru incalzirea locuintei cu lemne, carbuni,combustibili petrolieri	15.000	5.000	1.672		1.672	1.672		
4302						Subventii de la bugetul de stat pentru finantarea sanatatii	35.900	27.080	26.739		26.739	26.739		
4302	30					SUBVENTII DE LA ALTE ADMINISTRATII Sume primite de la bugetul judetului pentru plata drepturilor de care beneficiaza copiii cu cerinte educationale speciale integrati in invamantul de masa	146.000	78.500	11.000		11.000	11.000		
4302	34					Sume alocate din bugetul ANCPI pentru finantarea lucrarilor de inregistrare sistemtica din cadrul Programului national de cadastru si carte funciara	11.000	11.000	11.000		11.000	11.000		
4502						SUME PRIMITE DE LA UE/ALTI DONATORI IN CONTUL PLATILOR EFECTUATE SI PREFINANTARI	135.000	67.500						
4502	01					Fondul european de Dezvoltare Regionala	421.000	421.000	874.204	135.500	738.704	466.124	408.080	
4502	02					Sume primite in contul platilor efectuate in anii anteriori			267.481		267.481	-118.899	386.380	
4502	01	03				Prefinantare			267.481		267.481	2.795	264.686	
												-121.694	121.694	

Capi- tol	Sub- capi- tol	Pa- ra- graf	Gru- pa / Titlu	Ar- ti- col	Ali- ne- at	Denumire indicator	Prevederi bugetare anuale aprobat la finele perioadei de raportare	Prevederi bugetare trimestriale cumulate	Drepturi constatate			Incasari realizate	Stingeri pe alte cai decat incasari	Drepturi constatate de incasat
									Total, din care:	din anii precedenti	din anul curent			
A						B	1	2	3=4+5	4	5	6	7	8=3-6-7
4502	05					Fondul European pentru Pescuit	421.000	421.000	606.723	135.500	471.223	585.023	21.700	
		01				Sume primite in contul platilor efectuate in anul curent				135.500	-135.500			
4502	05	02				Sume primite in contul platilor efectuate in anii anteriori	421.000	421.000	606.723		606.723	606.723		
4502	05	03				Prefinantare						-21.700	21.700	



Inspector
Ge

Capi- tol	Sub- capi- tol	Pa- ra- graf	Gru- pa / Titlu	Ar- ti- col	Ali- ne- at	Denumire indicator	Credite de angajament	Credite bugetare		Angajamente bugetare	Angajamente legale	Plati efectuate	Angajamente legale de platit	Cheltuieli efective
								anuale aprobat la finele perioadei de raportare	trimestriale cumulate					
A						B	1	2	3	4	5	6	7=5-6	8
5002						TOTAL CHELTUIELI	2.012.500	6.200.000	5.402.090	5.127.485	5.127.485	4.209.196	918.289	2.853.296
5100	02					Partea I-a SERVICII PUBLICE GENERALE		1.171.000	951.140	1.091.984	1.091.984	782.011	309.973	766.852
5102						AUTORITATI PUBLICE SI ACTIUNI EXTERNE		1.047.500	851.200	990.654	990.654	698.959	291.695	678.032
	01					Autoritati executive si legislative		1.047.500	851.200	990.654	990.654	698.959	291.695	678.032
		03				Autoritati executive		1.047.500	851.200	990.654	990.654	698.959	291.695	678.032
5402						ALTE SERVICII PUBLICE GENERALE		91.200	75.440	79.070	79.070	60.792	18.278	66.560
	50					Alte servicii publice generale		91.200	75.440	79.070	79.070	60.792	18.278	66.560
5502						TRANZACTII PRIVIND DATORIA PUBLICA SI IMPRUMUTURI		32.300	24.500	22.260	22.260	22.260		22.260
6000	02					Partea II-a APARARE, ORDINE PUBLICA SI SIGURANTA NATIONALA		100.000	100.000	100.000	100.000	70.946	29.054	126.943
6102						ORDINE PUBLICA SI SIGURANTA NATIONALA		100.000	100.000	100.000	100.000	70.946	29.054	126.943
	50					Alte cheltuieli in domeniul ordinii publice si sigurantei nationale		100.000	100.000	100.000	100.000	70.946	29.054	126.943
6500	02					Partea III-a CHELTUIELI SOCIAL-CULTURALE	12.500	1.861.200	1.430.950	1.714.712	1.714.712	1.186.030	528.682	1.132.169
6502						INVATAMANT		1.237.700	907.330	1.160.654	1.160.654	770.957	389.697	768.979
	03					Invatamant prescolar si primar		322.050	235.950	314.050	314.050	196.167	117.883	195.587
		01				Invatamant prescolar		117.000	85.300	113.000	113.000	64.838	48.162	62.542
		02				Invatamant primar		205.050	150.650	201.050	201.050	131.329	69.721	133.045
	04					Invatamant secundar		905.650	661.380	836.604	836.604	572.040	264.564	571.042
		01				Invatamant secundar inferior		770.610	559.690	701.564	701.564	485.102	216.462	482.228
		02				Invatamant secundar superior		135.040	101.690	135.040	135.040	86.938	48.102	88.814
	50					Alte cheltuieli in domeniul invatamantului		10.000	10.000	10.000	10.000	2.750	7.250	2.350
6602						SANATATE		41.200	32.380	41.175	41.175	26.903	14.272	26.357
	08					Servicii de sanatate publica		41.200	32.380	41.175	41.175	26.903	14.272	26.357

Capi- tol	Sub- capi- tol	Pa- ra- graf	Gru- pa / Titlu	Ar- ti- col	Ali- ne- at	Denumire indicator	Credite de angajament	Credite bugetare		Angajamente bugetare	Angajamente legale	Plati efectuate	Angajamente legale de platit	Cheltuieli efective
								anuale aprobrate la finele perioadei de raportare	trimestriale cumulate					
A						B	1	2	3	4	5	6	7=5-6	8
6702						CULTURA, RECREERE SI RELIGIE	12.500	192.300	165.470	125.883	125.883	98.304	27.579	58.529
	03					Servicii culturale	12.500	147.300	120.470	125.883	125.883	98.304	27.579	58.529
		02				Biblioteci publice comunale, orasenesti, municipale		46.400	36.270	46.012	46.012	30.433	15.579	30.529
6702	03	07				Camine culturale	12.500	100.900	84.200	79.871	79.871	67.871	12.000	28.000
		06				Servicii religioase		40.000	40.000					
		50				Alte servicii in domeniile culturii, recreerii si religiei		5.000	5.000					
6802						ASIGURARI SI ASISTENTA SOCIALA		390.000	325.770	387.000	387.000	289.866	97.134	278.304
		05				Asistenta sociala in caz de boli si invaliditati		350.000	297.770	347.000	347.000	267.490	79.510	270.936
6802	05	02				Asistenta sociala in caz de invaliditate		350.000	297.770	347.000	347.000	267.490	79.510	270.936
		15				Prevenirea excluderii sociale		31.000	21.000	31.000	31.000	17.376	13.624	2.368
			01			Ajutor social		31.000	21.000	31.000	31.000	17.376	13.624	2.368
		50				Alte cheltuieli in domeniul asigurarilor si asistentei sociale		9.000	7.000	9.000	9.000	5.000	4.000	5.000
6802	50	50				Alte cheltuieli in domeniul asistentei sociale		9.000	7.000	9.000	9.000	5.000	4.000	5.000
7000	02					Partea IV-a SERVICII SI DEZVOLTARE PUBLICA, LOCUINTE, MEDIU SI APE	1.600.000	2.325.700	2.208.200	1.868.415	1.868.415	1.818.021	50.394	735.979
7002						LOCUINTE, SERVICII SI DEZVOLTARE PUBLICA	1.600.000	2.315.700	2.198.200	1.868.415	1.868.415	1.818.021	50.394	735.979
		06				Iluminat public si electrificari		70.000	70.000	70.000	70.000	52.954	17.046	99.313
		50				Alte servicii in domeniile locuintelor, serviciilor si dezvoltarii comunale	1.600.000	2.245.700	2.128.200	1.798.415	1.798.415	1.765.067	33.348	636.666
7402						PROTECTIA MEDIULUI		10.000	10.000					
		06				Canalizarea si tratarea apelor reziduale		10.000	10.000					

Capi- tol	Sub- capi- tol	Pa- ra- graf	Gru- pa / Titlu	Ar- ti- col	Ali- ne- at	Denumire indicator	Credite de angajament	Credite bugetare		Angajamente bugetare	Angajamente legale	Plati efectuate	Angajamente legale de platit	Cheltuieli efective
								anuale aprobrate la finele perioadei de raportare	trimestriale cumulate					
A						B	1	2	3	4	5	6	7=5-6	8
5002						TOTAL CHELTUIELI	2.012.500	6.200.000	5.402.090	5.127.485	5.127.485	4.209.196	918.289	2.853.296
			01			CHELTUIELI CURENTE	2.012.500	5.750.300	4.990.890	4.780.362	4.780.362	3.862.073	918.289	2.849.248
			10			TITLUL I CHELTUIELI DE PERSONAL		2.098.100	1.578.210	2.098.100	2.098.100	1.387.956	710.144	1.380.636
			20			TITLUL II BUNURI SI SERVICII		1.339.400	1.143.180	973.812	973.812	839.510	134.302	1.025.345
			30			TITLUL III DOBANZI		32.300	24.500	22.260	22.260	22.260		22.260
			51			TITLUL VI TRANSFERURI INTRE UNITATI ALE ADMINISTRATIEI PUBLICE		40.000	31.500	40.000	40.000	28.000	12.000	28.000
			56			TITLUL VIII PROIECTE CU FINANTARE DIN FONDURI EXTERNE NERAMBURSABILE (FEN)								
						POSTADERARE	2.012.500	2.012.500	2.012.500	1.465.925	1.465.925	1.465.925		287.938
			57			TITLUL VIII ASISTENTA SOCIALA		176.000	153.000	176.000	176.000	114.157	61.843	100.804
			59			TITLUL XI ALTE CHELTUIELI		52.000	48.000	4.265	4.265	4.265		4.265
			70			CHELTUIELI DE CAPITAL		294.200	294.200	230.520	230.520	230.520		4.048
			71			TITLUL XIII ACTIVE NEFINANCIARE		264.200	264.200	200.520	200.520	200.520		4.048
			72			TITLUL XIV ACTIVE FINANCIARE		30.000	30.000	30.000	30.000	30.000		
			79			OPERATIUNI FINANCIARE		155.500	117.000	116.603	116.603	116.603		
			81			TITLUL XVII RAMBURSARI DE CREDITE		155.500	117.000	116.603	116.603	116.603		
5100	02					Partea 1-a SERVICII PUBLICE GENERALE		1.171.000	951.140	1.091.984	1.091.984	782.011	309.973	766.852
5102						AUTORITATI PUBLICE SI ACTIUNI EXTERNE		1.047.500	851.200	990.654	990.654	698.959	291.695	678.032
			01			CHELTUIELI CURENTE		1.044.000	847.700	987.155	987.155	695.460	291.695	678.032
			10			TITLUL I CHELTUIELI DE PERSONAL		684.000	498.200	684.000	684.000	433.400	250.600	418.945
			10	01		Cheltuieli salariale in bani		558.400	405.800	558.400	558.400	356.546	201.854	341.084
			10	01	01	Salarii de baza		510.800	369.800	510.800	510.800	323.658	187.142	309.049
			10	01	05	Sporuri pentru conditii de munca		30.200	22.700	30.200	30.200	22.522	7.678	22.065
			10	01	12	Indemnizatii platite unor persoane din afara unitatii		17.000	13.000	17.000	17.000	10.349	6.651	9.953

Capi- tol	Sub- capi- tol	Pa- ra- graf	Gru- pa / Titlu	Ar- ti- col	Ali- ne- at	Denumire indicator	Credite de angajament	Credite bugetare		Angajamente bugetare	Angajamente legale	Plati efectuate	Angajamente legale de platit	Cheltuieli efective
								anuale aprobrate la finele perioadei de raportare	trimestriale cumulate					
A						B	1	2	3	4	5	6	7=5-6	8
			10	01	13	Indemnizatii de delegare		400	300	400	400	17	383	17
			10	03		Contributii		125.600	92.400	125.600	125.600	76.854	48.746	77.861
			10	03	01	Contributii de asigurari sociale de stat		88.000	64.500	88.000	88.000	55.034	32.966	55.306
			10	03	02	Contributii de asigurari de somaj		2.300	1.800	2.300	2.300	1.652	648	1.650
			10	03	03	Contributii de asigurari sociale de sanatate		29.000	21.400	29.000	29.000	18.485	10.515	18.458
			10	03	04	Contributii de asigurari pentru accidente de munca si boli profesionale		1.800	1.300	1.800	1.800	525	1.275	525
			10	03	06	Contributii pentru concedii si indemnizatii		4.500	3.400	4.500	4.500	1.158	3.342	1.922
			20			TITLUL II BUNURI SI SERVICII		360.000	349.500	303.155	303.155	262.060	41.095	259.087
			20	01		Bunuri si servicii		255.000	246.000	246.000	246.000	212.014	33.986	183.176
			20	01	01	Furnituri de birou		8.000	8.000	8.000	8.000	5.290	2.710	5.901
			20	01	02	Materiale pentru curatenie		8.000	7.500	7.500	7.500	2.559	4.941	2.809
			20	01	03	Incalzit, iluminat si forta motrica		32.000	30.000	30.000	30.000	23.617	6.383	7.768
			20	01	04	Apa, canal si salubritate		3.000	2.000	2.000	2.000		2.000	
			20	01	05	Carburanti si lubrifianti		9.000	8.000	8.000	8.000	7.000	1.000	7.000
			20	01	06	Piese de schimb		3.000	2.000	2.000	2.000	826	1.174	826
			20	01	08	Posta, telecomunicatii, radio, tv, internet		42.000	41.000	41.000	41.000	35.104	5.896	35.104
			20	01	09	Materiale si prestari de servicii cu caracter functional		142.000	140.000	140.000	140.000	133.126	6.874	119.276
			20	01	30	Alte bunuri si servicii pentru intretinere si functionare		8.000	7.500	7.500	7.500	4.492	3.008	4.492
			20	02		Reparatii curente		72.000	72.000	38.510	38.510	38.510		59.971

Capi- tol	Sub- capi- tol	Pa- ra- graf	Gru- pa / Titlu	Ar- ti- col	Ali- ne- at	Denumire indicator	Credite de angajament	Credite bugetare		Angajamente bugetare	Angajamente legale	Plati efectuate	Angajamente legale de platit	Cheltuieli efective
								anuale aprobrate la finele perioadei de raportare	trimestriale cumulate					
A						B	1	2	3	4	5	6	7=5-6	8
						indemnizatii		400	300	400	400	297	103	297
			20			TITLUL II BUNURI SI SERVICII		34.000	32.300	21.870	21.870	17.997	3.873	23.765
			20	01		Bunuri si servicii		10.800	9.100	9.100	9.100	5.258	3.842	17.796
			20	01	03	Incalzit, iluminat si forta motrica		1.000	800	800	800	328	472	328
			20	01	05	Carburanti si lubrifianti		7.500	6.500	6.500	6.500	3.800	2.700	3.800
			20	01	08	Posta, telecomunicatii, radio, tv, internet		300	300	300	300	194	106	194
			20	01	09	Materiale si prestari de servicii cu caracter functional		2.000	1.500	1.500	1.500	936	564	13.474
			20	02		Reparatii curente		8.000	8.000	6.430	6.430	6.430		
			20	05		Bunuri de natura obiectelor de inventar		500	500	317	317	317		
			20	05	30	Alte obiecte de inventar		500	500	317	317	317		
			20	06		Deplasari, detasari, transferari		200	200	200	200	169	31	145
			20	06	01	Deplasari interne, detasari, transferari		200	200	200	200	169	31	145
			20	30		Alte cheltuieli		14.500	14.500	5.823	5.823	5.823		5.824
			20	30	03	Prime de asigurare non-viata		7.000	7.000					
			20	30	30	Alte cheltuieli cu bunuri si servicii		7.500	7.500	5.823	5.823	5.823		5.824
5502						TRANZACTII PRIVIND DATORIA PUBLICA SI IMPRUMUTURI		32.300	24.500	22.260	22.260	22.260		22.260
			01			CHELTUIELI CURENTE		32.300	24.500	22.260	22.260	22.260		22.260
			30			TITLUL III DOBANZI		32.300	24.500	22.260	22.260	22.260		22.260
			30	01		Dobanzi aferente datoriei publice interne		32.300	24.500	22.260	22.260	22.260		22.260
			30	01	01	Dobanzi aferente datoriei publice interne directe		32.300	24.500	22.260	22.260	22.260		22.260
6000	02					Partea II-a APARARE, ORDINE PUBLICA SI SIGURANTA NATIONALA		100.000	100.000	100.000	100.000	70.946	29.054	126.943

Capi- tol	Sub- capi- tol	Pa- ra- graf	Gru- pa / Titlu	Ar- ti- col	Ali- ne- at	Denumire indicator	Credite de angajament	Credite bugetare		Angajamente bugetare	Angajamente legale	Plati efectuate	Angajamente legale de platit	Cheltuieli efective
								anuale aprobrate la finele perioadei de raportare	trimestriale cumulate					
A						B	1	2	3	4	5	6	7=5-6	8
6102						ORDINE PUBLICA SI SIGURANTA NATIONALA		100.000	100.000	100.000	100.000	70.946	29.054	126.943
		01				CHELTUIELI CURENTE		100.000	100.000	100.000	100.000	70.946	29.054	126.943
		20				TITLUL II BUNURI SI SERVICII		100.000	100.000	100.000	100.000	70.946	29.054	126.943
		20	01			Bunuri si servicii		100.000	100.000	100.000	100.000	70.946	29.054	126.943
		20	01	09		Materiale si prestari de servicii cu caracter functional		100.000	100.000	100.000	100.000	70.946	29.054	126.943
6500	02					Partea III-a CHELTUIELI SOCIAL-CULTURALE	12.500	1.861.200	1.430.950	1.714.712	1.714.712	1.186.030	528.682	1.132.169
6502						INVATAMANT		1.237.700	907.330	1.160.654	1.160.654	770.957	389.697	768.979
		01				CHELTUIELI CURENTE		1.226.700	896.330	1.150.265	1.150.265	760.568	389.697	764.931
		10				TITLUL I CHELTUIELI DE PERSONAL		1.049.700	789.550	1.049.700	1.049.700	679.351	370.349	688.095
		10	01			Cheltuieli salariale in bani		850.890	639.190	850.890	850.890	553.274	297.616	560.628
		10	01	01		Salarii de baza		727.990	557.490	727.990	727.990	477.601	250.389	483.746
		10	01	06		Alte sporuri		12.900	9.200	12.900	12.900	4.994	7.906	5.346
		10	01	10		Fond pentru posturi ocupate prin cumul		10.000	7.500	10.000	10.000	6.552	3.448	6.600
		10	01	11		Fond aferent platii cu ora		100.000	65.000	100.000	100.000	64.127	35.873	64.936
		10	03			Contributii		198.810	150.360	198.810	198.810	126.077	72.733	127.467
		10	03	01		Contributii de asigurari sociale de stat		136.310	102.710	136.310	136.310	89.039	47.271	89.934
		10	03	02		Contributii de asigurari de somaj		4.500	3.450	4.500	4.500	2.524	1.976	2.565
		10	03	03		Contributii de asigurari sociale de sanatate		45.700	34.400	45.700	45.700	28.771	16.929	29.153
		10	03	04		Contributii de asigurari pentru accidente de munca si boli profesionale		2.400	1.800	2.400	2.400	1.040	1.360	1.050
		10	03	06		Contributii pentru concedii si indemnizatii		9.900	8.000	9.900	9.900	4.703	5.197	4.765
		20				TITLUL II BUNURI SI SERVICII		144.000	77.780	75.300	75.300	74.202	1.098	70.221

Capi- tol	Sub- capi- tol	Pa- ra- graf	Gru- pa / Titlu	Ar- ti- col	Ali- ne- at	Denumire indicator	Credite de angajament	Credite bugetare		Angajamente bugetare	Angajamente legale	Plati efectuate	Angajamente legale de platit	Cheltuieli efective
								anuale aprobate la finele perioadei de raportare	trimestriale cumulate					
A						B	1	2	3	4	5	6	7=5-6	8
			20	01		Bunuri si servicii		110.100	60.480	60.480	60.480	59.430	1.050	59.340
			20	01	01	Furnituri de birou		2.500	1.000	1.000	1.000	906	94	906
			20	01	02	Materiale pentru curatenie		7.000	4.660	4.660	4.660	4.655	5	4.655
			20	01	03	Incalzit, iluminat si forta motrica		40.000	14.220	14.220	14.220	13.621	599	13.621
			20	01	04	Apa, canal si salubritate		22.000	11.000	11.000	11.000	10.924	76	10.924
			20	01	07	Transport		27.100	20.500	20.500	20.500	20.392	108	20.392
			20	01	08	Posta, telecomunicatii, radio, tv, internet		3.500	2.100	2.100	2.100	1.995	105	1.995
			20	01	09	Materiale si prestari de servicii cu caracter functional		8.000	7.000	7.000	7.000	6.937	63	6.847
			20	02		Reparatii curente		15.000	5.500	4.006	4.006	4.006		4.006
			20	05		Bunuri de natura obiectelor de inventar		8.000	4.000	3.891	3.891	3.891		
			20	05	30	Alte obiecte de inventar		8.000	4.000	3.891	3.891	3.891		
			20	06		Deplasari, detasari, transferari		3.300	2.200	2.200	2.200	2.152	48	2.152
			20	06	01	Deplasari interne, detasari, transferari		3.300	2.200	2.200	2.200	2.152	48	2.152
			20	11		Carti, publicatii si materiale documentare		1.000	1.000	1.000	1.000	1.000		1.000
			20	13		Pregatire profesionala		600	600	110	110	110		110
			20	30		Alte cheltuieli		6.000	4.000	3.613	3.613	3.613		3.613
			20	30	30	Alte cheltuieli cu bunuri si servicii		6.000	4.000	3.613	3.613	3.613		3.613
			57			TITLUL VIII ASISTENTA SOCIALA		21.000	21.000	21.000	21.000	2.750	18.250	2.350
			57	02		Ajutoare sociale		21.000	21.000	21.000	21.000	2.750	18.250	2.350
			57	02	01	Ajutoare sociale in numerar		11.000	11.000	11.000	11.000		11.000	
			57	02	03	Tichete de cresa si tichete sociale pentru gradinita		10.000	10.000	10.000	10.000	2.750	7.250	2.350
			59			TITLUL XI ALTE CHELTUIELI		12.000	8.000	4.265	4.265	4.265		4.265

Capi- tol	Sub- capi- tol	Pa- ra- graf	Gru- pa / Titlu	Ar- ti- col	Ali- ne- at	Denumire indicator	Credite de angajament	Credite bugetare		Angajamente bugetare	Angajamente legale	Plati efectuate	Angajamente legale de platit	Cheltuieli efective
								anuale aprobrate la finele perioadei de raportare	trimestriale cumulate					
A						B	1	2	3	4	5	6	7=5-6	8
			59	01		Burse		12.000	8.000	4.265	4.265	4.265		4.265
			70			CHELTUIELI DE CAPITAL		11.000	11.000	10.389	10.389	10.389		4.048
			71			TITLUL XIII ACTIVE NEFINANCIARE		11.000	11.000	10.389	10.389	10.389		4.048
			71	01		Active fixe		11.000	11.000	10.389	10.389	10.389		4.048
			71	01	01	Constructii								2.300
			71	01	02	Masini, echipamente si mijloace de transport								393
			71	01	03	Mobilier, aparatura birotica si alte active corporale								1.010
			71	01	30	Alte active fixe (inclusiv reparatii capitale)		11.000	11.000	10.389	10.389	10.389		345
6602						SANATATE		41.200	32.380	41.175	41.175	26.903	14.272	26.357
			01			CHELTUIELI CURENTE		41.200	32.380	41.175	41.175	26.903	14.272	26.357
			10			TITLUL I CHELTUIELI DE PERSONAL		35.900	27.080	35.900	35.900	26.739	9.161	26.193
			10	01		Cheltuieli salariale in bani		29.100	21.900	29.100	29.100	21.825	7.275	21.825
			10	01	01	Salarii de baza		29.100	21.900	29.100	29.100	21.825	7.275	21.825
			10	03		Contributii		6.800	5.180	6.800	6.800	4.914	1.886	4.368
			10	03	01	Contributii de asigurari sociale de stat		4.600	3.500	4.600	4.600	3.447	1.153	3.064
			10	03	02	Contributii de asigurari de somaj		200	150	200	200	108	92	96
			10	03	03	Contributii de asigurari sociale de sanatate		1.600	1.200	1.600	1.600	1.134	466	1.008
			10	03	04	Contributii de asigurari pentru accidente de munca si boli profesionale		100	80	100	100	36	64	32
			10	03	06	Contributii pentru concedii si indemnizatii		300	250	300	300	189	111	168

Capi- tol	Sub- capi- tol	Pa- ra- graf	Gru- pa / Titlu	Ar- ti- col	Ali- ne- at	Denumire indicator	Credite de angajament	Credite bugetare		Angajamente bugetare	Angajamente legale	Plati efectuate	Angajamente legale de platit	Cheltuieli efective
								anuale aprobate la finele perioadei de raportare	trimestriale cumulate					
A						B	1	2	3	4	5	6	7=5-6	8
			20			TITLUL II BUNURI SI SERVICII		5.300	5.300	5.275	5.275	164	5.111	164
			20	01		Bunuri si servicii		5.000	5.000	5.000	5.000		5.000	
			20	01	03	Incalzit, iluminat si forta motrica		4.500	4.500	4.500	4.500		4.500	
			20	01	09	Materiale si prestari de servicii cu caracter functional		500	500	500	500		500	
			20	06		Deplasari, detasari, transferari		200	200	200	200	89	111	89
			20	06	01	Deplasari interne, detasari, transferari		200	200	200	200	89	111	89
			20	13		Pregatire profesionala		100	100	75	75	75		75
6702						CULTURA, RECREERE SI RELIGIE	12.500	192.300	165.470	125.883	125.883	98.304	27.579	58.529
			01			CHELTUIELI CURENTE	12.500	143.900	125.270	86.012	86.012	58.433	27.579	58.529
			10			TITLUL I CHELTUIELI DE PERSONAL		39.300	29.470	39.300	39.300	27.212	12.088	27.758
			10	01		Cheltuieli salariale in bani		32.000	23.900	32.000	32.000	22.216	9.784	22.216
			10	01	01	Salarii de baza		28.000	20.900	28.000	28.000	19.386	8.614	19.386
			10	01	05	Sporuri pentru conditii de munca		4.000	3.000	4.000	4.000	2.830	1.170	2.830
			10	03		Contributii		7.300	5.570	7.300	7.300	4.996	2.304	5.542
			10	03	01	Contributii de asigurari sociale de stat		5.000	3.800	5.000	5.000	3.507	1.493	3.890
			10	03	02	Contributii de asigurari de somaj		200	150	200	200	108	92	120
			10	03	03	Contributii de asigurari sociale de sanatate		1.700	1.300	1.700	1.700	1.157	543	1.283
			10	03	04	Contributii de asigurari pentru accidente de munca si boli profesionale		100	80	100	100	36	64	40
			10	03	06	Contributii pentru concedii si indemnizatii		300	240	300	300	188	112	209
			20			TITLUL II BUNURI SI SERVICII		12.100	11.800	6.712	6.712	3.221	3.491	2.771
			20	01		Bunuri si servicii		3.600	3.300	3.300	3.300	1.672	1.628	2.434


Capi- tol	Sub- capi- tol	Pa- ra- graf	Gru- pa / Titlu	Ar- ti- col	Ali- ne- at	Denumire indicator	Credite de angajament	Credite bugetare		Angajamente bugetare	Angajamente legale	Plati efectuate	Angajamente legale de platit	Cheltuieli efective
								anuale aprobrate la finele perioadei de raportare	trimestriale cumulate					
A						B	1	2	3	4	5	6	7=5-6	8
			20	01	01	Furnituri de birou		300	300	300	300	151	149	151
			20	01	02	Materiale pentru curatenie		300	300	300	300	150	150	150
			20	01	03	Incalzit, iluminat si forta motrica		1.000	1.000	1.000	1.000	303	697	416
			20	01	08	Posta, telecomunicatii, radio, tv, internet		1.500	1.200	1.200	1.200	1.018	182	905
			20	01	09	Materiale si prestari de servicii cu caracter functional		500	500	500	500	50	450	812
			20	05		Bunuri de natura obiectelor de inventar		1.300	1.300	1.212	1.212	1.212		
			20	05	30	Alte obiecte de inventar		1.300	1.300	1.212	1.212	1.212		
			20	06		Deplasari, detasari, transferari		200	200	200	200		200	
			20	06	01	Deplasari interne, detasari, transferari		200	200	200	200		200	
			20	11		Carti, publicatii si materiale documentare		2.000	2.000	2.000	2.000	337	1.663	337
			20	30		Alte cheltuieli		5.000	5.000					
			20	30	30	Alte cheltuieli cu bunuri si servicii		5.000	5.000					
			51			TITLUL VI TRANSFERURI INTRE UNITATI ALE ADMINISTRATIEI PUBLICE		40.000	31.500	40.000	40.000	28.000	12.000	28.000
			51	01		Transferuri curente		40.000	31.500	40.000	40.000	28.000	12.000	28.000
			51	01	01	Transferuri catre institutiile publice		40.000	31.500	40.000	40.000	28.000	12.000	28.000
			56			TITLUL VIII PROIECTE CU FINANTARE DIN FONDURI EXTERNE NERAMBURSABILE (FEN) POSTADERARE	12.500	12.500	12.500					
			56	01		Programe din Fondul European de Dezvoltare Regionala (FEDR)	12.500	12.500	12.500					
			56	01	03	Cheltuieli neeligibile	12.500	12.500	12.500					
			59			TITLUL XI ALTE CHELTUIELI		40.000	40.000					

Capi- tol	Sub- capi- tol	Pa- ra- graf	Gru- pa / Titlu	Ar- ti- col	Ali- ne- at	Denumire indicator	Credite de angajament	Credite bugetare		Angajamente bugetare	Angajamente legale	Plati efectuate	Angajamente legale de platit	Cheltuieli efective
								anuale aprobrate la finele perioadei de raportare	trimestriale cumulate					
A						B	1	2	3	4	5	6	7=5-6	8
			59	12		Sustinerea cultelor		40.000	40.000					
			70			CHELTUIELI DE CAPITAL		15.000	15.000	14.671	14.671	14.671		
			71			TITLUL XIII ACTIVE NEFINANCIARE		15.000	15.000	14.671	14.671	14.671		
			71	01		Active fixe		15.000	15.000	14.671	14.671	14.671		
			71	01	30	Alte active fixe (inclusiv reparatii capitale)		15.000	15.000	14.671	14.671	14.671		
			79			OPERATIUNI FINANCIARE		33.400	25.200	25.200	25.200	25.200		
			81			TITLUL XVII RAMBURSARI DE CREDITE		33.400	25.200	25.200	25.200	25.200		
			81	02		Rambursari de credite interne		33.400	25.200	25.200	25.200	25.200		
			81	02	05	Rambursari de credite aferente datoriei publice interne locale		33.400	25.200	25.200	25.200	25.200		
6802						ASIGURARI SI ASISTENTA SOCIALA		390.000	325.770	387.000	387.000	289.866	97.134	278.304
			01			CHELTUIELI CURENTE		390.000	325.770	387.000	387.000	289.866	97.134	278.304
			10			TITLUL I CHELTUIELI DE PERSONAL		232.000	190.770	232.000	232.000	178.459	53.541	176.850
			10	01		Cheltuieli salariale in bani		186.000	156.000	186.000	186.000	145.680	40.320	144.367
			10	01	01	Salarii de baza		186.000	156.000	186.000	186.000	145.680	40.320	144.367
			10	03		Contributii		46.000	34.770	46.000	46.000	32.779	13.221	32.483
			10	03	01	Contributii de asigurari sociale de stat		32.300	24.300	32.300	32.300	23.015	9.285	22.807
			10	03	02	Contributii de asigurari de somaj		1.000	780	1.000	1.000	729	271	723
			10	03	03	Contributii de asigurari sociale de sanatate		10.700	8.100	10.700	10.700	7.574	3.126	7.505
			10	03	04	Contributii de asigurari pentru accidente de munca si boli profesionale		300	240	300	300	222	78	220
			10	03	06	Contributii pentru concedii si indemnizatii		1.700	1.350	1.700	1.700	1.239	461	1.228

Capi- tol	Sub- capi- tol	Pa- ra- graf	Gru- pa / Titlu	Ar- ti- col	Ali- ne- at	Denumire indicator	Credite de angajament	Credite bugetare		Angajamente bugetare	Angajamente legale	Plati efectuate	Angajamente legale de platit	Cheltuieli efective
								anuale aprobrate la finele perioadei de raportare	trimestriale cumulate					
A						B	1	2	3	4	5	6	7-5-6	8
			20			TITLUL II BUNURI SI SERVICII		3.000	3.000					3.000
			20	13		Pregatire profesionala		3.000	3.000					3.000
			57			TITLUL VIII ASISTENTA SOCIALA		155.000	132.000	155.000	155.000	111.407	43.593	98.454
			57	02		Ajutoare sociale		155.000	132.000	155.000	155.000	111.407	43.593	98.454
			57	02	01	Ajutoare sociale in numerar		155.000	132.000	155.000	155.000	111.407	43.593	98.454
7000	02					Partea IV-a SERVICII SI DEZVOLTARE PUBLICA, LOCUINTE, MEDIU SI APE	1.600.000	2.325.700	2.208.200	1.868.415	1.868.415	1.818.021	50.394	735.979
7002						LOCUINTE, SERVICII SI DEZVOLTARE PUBLICA	1.600.000	2.315.700	2.198.200	1.868.415	1.868.415	1.818.021	50.394	735.979
			01			CHELTUIELI CURENTE	1.600.000	2.241.000	2.123.500	1.820.826	1.820.826	1.770.432	50.394	735.979
			20			TITLUL II BUNURI SI SERVICII		641.000	523.500	456.000	456.000	405.606	50.394	499.941
			20	01		Bunuri si servicii		506.000	456.000	456.000	456.000	405.606	50.394	487.159
			20	01	05	Carburanti si lubrifianti		4.500	4.500	4.500	4.500		4.500	
			20	01	09	Materiale si prestari de servicii cu caracter functional		501.500	451.500	451.500	451.500	405.606	45.894	487.159
			20	05		Bunuri de natura obiectelor de inventar								12.782
			20	05	30	Alte obiecte de inventar								12.782
			20	30		Alte cheltuieli		135.000	67.500					
			20	30	30	Alte cheltuieli cu bunuri si servicii		135.000	67.500					
			56			TITLUL VIII PROIECTE CU FINANTARE DIN FONDURI EXTERNE NERAMBURSABILE (FEN)								
						POSTADERARE	1.600.000	1.600.000	1.600.000	1.364.826	1.364.826	1.364.826		236.038
			56	01		Programe din Fondul European de Dezvoltare Regionala (FEDR)	1.000.000	1.000.000	1.000.000	985.130	985.130	985.130		213.149
			56	01	03	Cheltuieli neeligibile	1.000.000	1.000.000	1.000.000	985.130	985.130	985.130		213.149
			56	04		Programe din Fondul European Agricol de Dezvoltare Rurala (FEADR)	400.000	400.000	400.000	192.929	192.929	192.929		4.249

Capi- tol	Sub- capi- tol	Pa- ra- graf	Gru- pa / Titlu	Ar- ti- col	Ali- ne- at	Denumire indicator	Credite de angajament	Credite bugetare		Angajamente bugetare	Angajamente legale	Plati efectuate	Angajamente legale de platit	Cheltuieli efective
								anuale aprobrate la finele perioadei de raportare	trimestriale cumulate					
A						B	1	2	3	4	5	6	7=5-6	8
			56	04	02	Finantarea externa nerambursabila	400.000	400.000	400.000	192.929	192.929	192.929		4.249
			56	05		Programe din Fondul European pentru Pescuit (FEP)	200.000	200.000	200.000	186.767	186.767	186.767		18.640
			56	05	03	Cheltuieli neeligibile	200.000	200.000	200.000	186.767	186.767	186.767		18.640
			70			CHELTUIELI DE CAPITAL		74.700	74.700	47.589	47.589	47.589		
			71			TITLUL XIII ACTIVE NEFINANCIARE		44.700	44.700	17.589	17.589	17.589		
			71	01		Active fixe		44.700	44.700	17.589	17.589	17.589		
			71	01	30	Alte active fixe (inclusiv reparatii capitale)		44.700	44.700	17.589	17.589	17.589		
			72			TITLUL XIV ACTIVE FINANCIARE		30.000	30.000	30.000	30.000	30.000		
			72	01		Active financiare		30.000	30.000	30.000	30.000	30.000		
			72	01	01	Participare la capitalul social al societatilor comerciale		30.000	30.000	30.000	30.000	30.000		
7402						PROTECTIA MEDIULUI		10.000	10.000					
			70			CHELTUIELI DE CAPITAL		10.000	10.000					
			71			TITLUL XIII ACTIVE NEFINANCIARE		10.000	10.000					
			71	01		Active fixe		10.000	10.000					
			71	01	30	Alte active fixe (inclusiv reparatii capitale)		10.000	10.000					
8000	02					Partea V-a ACTIUNI ECONOMICE	400.000	742.100	711.800	352.374	352.374	352.188	186	91.353
8402						TRANSPORTURI	400.000	742.100	711.800	352.374	352.374	352.188	186	91.353
			01			CHELTUIELI CURENTE	400.000	440.000	440.000	106.599	106.599	106.413	186	91.353
			20			TITLUL II BUNURI SI SERVICII		40.000	40.000	5.500	5.500	5.314	186	39.453
			20	01		Bunuri si servicii		5.500	5.500	5.500	5.500	5.314	186	6.367
			20	01	09	Materiale si prestari de servicii cu caracter functional		5.500	5.500	5.500	5.500	5.314	186	6.367

Capi- tol	Sub- capi- tol	Pa- ra- graf	Gru- pa / Titln	Ar- ti- col	Ali- ne- at	Denumire indicator	Credite de angajament	Credite bugetare		Angajamente bugetare	Angajamente legale	Plati efectuate	Angajamente legale de platit	Cheltuieli efective
								anuale aprobrate la finele perioadei de raportare	trimestriale cumulate					
A						B	1	2	3	4	5	6	7=5-6	8
			20	02		Reparatii curente		34.500	34.500					33.086
			56			TITLUL VIII PROIECTE CU FINANTARE DIN FONDURI EXTERNE NERAMBURSABILE (FEN)								
						POSTADERARE	400.000	400.000	400.000	101.099	101.099	101.099		51.900
			56	05		Programe din Fondul European pentru Pescuit (FEP)	400.000	400.000	400.000	101.099	101.099	101.099		51.900
			56	05	03	Cheltuieli neeligibile	400.000	400.000	400.000	101.099	101.099	101.099		51.900
			70			CHELTUIELI DE CAPITAL		180.000	180.000	154.372	154.372	154.372		
			71			TITLUL XIII ACTIVE NEFINANCIARE		180.000	180.000	154.372	154.372	154.372		
			71	01		Active fixe		180.000	180.000	154.372	154.372	154.372		
			71	01	01	Constructii		170.000	170.000	154.372	154.372	154.372		
			71	01	30	Alte active fixe (inclusiv reparatii capitale)		10.000	10.000					
			79			OPERATIUNI FINANCIARE		122.100	91.800	91.403	91.403	91.403		
			81			TITLUL XVII RAMBURSARI DE CREDITE		122.100	91.800	91.403	91.403	91.403		
			81	02		Rambursari de credite interne		122.100	91.800	91.403	91.403	91.403		
			81	02	05	Rambursari de credite aferente datoriei publice interne locale		122.100	91.800	91.403	91.403	91.403		



Conducatorul compartimentului
financiar-contabil



MINISTERUL FINANTELOR PUBLICE

**Agenția Națională de
Administrare Fiscală**

Direcția Generală Regională a
Finanțelor Publice - Galați
Administrația Județeană a
Finanțelor Publice - Tulcea
Nr. Inreg. ANSPDCP: 20007



Direcția Generală Regională
Finanțelor Publice - Galați
Activitatea de Trezorerie și
Contabilitatea Publică

Sf. Babeș, nr. 163 bis

PRIMĂRIA Localității Jpd. Tulcea
Județul Galați
Tel: 0240 502846
Fax: 0240 502846

INTRARE
Ziua Luna Anul

Județul Galați, Tulcea
ANAF
www.anaf.ro

copy control

Catre:
In atenția:
Nr.:

Primăria comunel/orășului/municipalității Tulcea, Județul Tulcea
Domnului Primar/Președinte
TLG_STZ 102812/30.09.2016

MAHMUDIA

Prin prezenta, va comunicăm faptul că, sunteți programați sa prezentați
SITUAȚIA FINANCIARĂ încheiată la data de 30 septembrie 2016, la data de
25 OCTOMBRIE 2016.

Vă rugăm ca, începând cu data de 11 octombrie 2016, sa ne contactați în
vederea preluării pe suport electronic a programului informatic.

Menționăm faptul că, nicio lucrare nu va fi înregistrată și centralizată dacă
datele prezentate nu corespund cu cele transmise de unitățile teritoriale ale trezoreriei
statului, dacă fiecare cont și anexă nu sunt corect întocmite și dacă nu sunt respectate
toate corelațiile cerute de formulare și de programul Informatic.

Insistăm cu rugămintea de a verifica dacă datele salvate pe suportul
electronic coincid cu cele prezentate pe suportul de hârtie.

Situațiile financiare se întocmesc în moneda națională, respectiv în lei, fără
subdiviziuni ale leului; cifrele din nota explicativă sunt, de asemenea, în lei, fara
subdiviziuni ale leului.

**Încă se prezintă situații financiare în care datele raportate nu
corespund, în totalitate, cu cele prezentate anterior, în cele patru lucrări:
"conturile lunare de execuție", "plăți restante" "rânduri din bilanș" și
"montajarea cheitulelor de personal", de aceea, vă rugăm sa acordați
atenție maximă atunci când le întocmiți, deoarece datele trebuie, în mod
obligatoriu, să fie aceluiași.**

Vă rugăm să solicitați trezoreriilor la care sunteți arondați, execuții de cash,
pe care trebuie să le respectați întocmai; ele reflectă până la ultimul leu, toate
operațiunile de încasări și plăți efectuate de dumneavoastră în perioada de raportare.



Andriana Constantin,
Trezorer șef

Andriolu Julieta Gabriela,
Șef serviciu

www.anaf.ro



MINISTERUL FINANTELOR PUBLICE

Agenția Națională de Administrație Fiscală

Direcția Generală Regională a
Finanțelor Publice - Galați
Administrația Județeană a
Finanțelor Publice - Tulcea
Nr. Inreg. ANSPDCP: 20007



Direcția Generală Regională
a Finanțelor Publice - Galați
Activitatea de Trezorerie și
Contabilitatea Publică
Str. Babadeg, nr. 163 bis
Loc. Tulcea, Jud. Tulcea
Tel : 0240 502844
Fax : 0240 502848
Julieta.Andricoiu.TL@mfinante.ro

MARIANA

Catre: Primăria comunei/orașului/municipiului Tulcea, Județul Tulcea
În atenția: Domnului Primar/Președinte
Nr.: TLG_STZ 102812/30.09.2016

Prin prezenta, va comunicăm faptul că, sunteți programați sa prezentați
SITUAȚIA FINANCIARĂ încheiată la data de 30 septembrie 2016, la data de
25 OCTOMBRIE 2016.

Vă rugăm ca, începând cu data de 11 octombrie 2016, sa ne contactați in
vederea preluării pe suport electronic a programului informatic.

Menționam faptul că, nicio lucrare nu va fi înregistrată și centralizată dacă
datele prezentate nu corespund cu cele transmise de unitațile teritoriale ale trezoreriei
statului, dacă fiecare cont și anexă nu sunt corect întocmite și dacă nu sunt respectate
toate corelațiile cerute de formulare și de programul informatic.

Insistăm cu rugămintea de a verifica dacă datele salvate pe suportul
electronic coincid cu cele prezentate pe suportul de hârtie.

Situațiile financiare se întocmesc în moneda națională, respectiv în lei, fără
subdiviziuni ale leului; cifrele din nota explicativă sunt, de asemenea, în lei, fara
subdiviziuni ale leului.

**Încă se prezintă situații financiare în care datele raportate nu
corespund, în totalitate, cu cu cele prezentate anterior, în cele patru lucrări:
"conturile lunare de execuție", "plaii restante" "rânduri din bilanț" și
"monitorizarea cheltuielilor de personal", de aceea, vă rugăm sa acordați
atenție maximă atunci când le întocmiți, deoarece datele trebuie, în mod
obligatoriu, să fie aceleași.**

Vă rugăm să solicitați trezoreriilor la care sunteți arondați, execuții de casă,
pe care trebuie să le respectați întocmai; ele reflectă până la ultimul leu, toate
operațiunile de încasări și plăți efectuate de dumneavoastră în perioada de raportare.



Mariana Constantin,
Trezorer șef

M

Andricoiu Julieta Gabriela,
Șef serviciu

Julieta