

BILANT
30.09.2015

pag.: 1 - lei -

COD	DENUMIRE INDICATORI	SOLD LA INCEPUTUL PERIOADEI	SOLD LA SFARSITUL PERIOADEI
0	TOTAL JUDET		
01003	1.Active fixe necorporale (ct.2030000+2050000+2060000+2080100+2080200+2330000-2800300-2800500-2800800-2900400-2900500-2900800-2930100*)	930.008	1.102.834
01004	2.Instalatii tehnice, mijloace de transport, animale, plantatii, mobilier, aparatura birotica si alte active corporale (ct.2130100+2130200+2130300+2130400+2140000+2310000-2810300-2810400-2910300-2910400-2930200*)	758.658	758.658
01005	3.Terenuri si cladiri (ct.2110100+2110200+2120000+2310000-2810100-2810200-2910100-2910200-2930200)	24.762.123	24.765.986
01007	5.Active financiare necurente (investitii pe termen lung) peste un an (ct.2600100+2600200+2600300+2650000+2670201+2670202+2670203+2670204+2670205+2670208-2960101-2960102-2960103-2960200), din care:	6.500	6.500
01008	Titluri de participare (ct.2600100+2600200+2600300-2960101-2960102-2960103)	6.500	6.500
01015	7.TOTAL ACTIVE NECURENTE (rd.03+04+05+06+07+09)	26.457.289	26.633.978
01019	1.Stocuri (ct.3010000+3020100+3020200+3020300+3020400+3020500+3020600+3020700+3020800+3020900+3030100+3030200+3040100+3040200+3050100+3050200+3070000+3090000+3310000+3320000+3410000+3450000+3460000+3470000+3490000+3510100+3510200+3540100+3540500+3540600+3560000+3570000+3580000+3590000+3610000+3710000+3810000+/-3480000+/-3780000-3910000-3920100+3920200-3930000-3940100-3940500-3940600-3950100-3950200-3950300-3950400-3950600-3950700-3950800-3960000-3970000-3980000)	384.510	346.544
01023	Creante bugetare (ct.4310100**+4310200**+4310300**+4310400**+4310500**+4310700**+4370100**+4370200**+4370300**+4420400+4420800**+4440000**+4460000**+4480200+4610102+4630000+4640000+4650100+4650200+4660401+4660402+4660500+4660900+4810101**+4810102**+4810103**+4810900**+4820000** -4970000), din care:	1.717.428	1.788.514
01024	Creantele bugetului general consolidat (ct.4630000+4640000+4650100+4650200+4660401+4660402+4660500+4660900-4970000)	1.717.428	1.788.514
01030	Total creante curente (rd.21+23+25+27)	1.717.428	1.788.514
01033	Conturi la trezorerie, casa in lei. (ct.5100000+5120101+5120501+5130101+5130301+5130302+5140101+5140301+5140302+5150101+5150103+5150301+5150500+5150600+5160101+5160301+5160302+5170101+5170301+5170302+5200100+5210100+5210300+5230000+5250101+5250102+5250301+5250302+5250400+5260000+5270000+5280000+5290101+5290201+5290301+5290400+5290901+5310101+5500101+5520000+5550101+5550400+5570101+5580101)		

COD	DENUMIRE INDICATORI	SOLD LA INCEPUTUL PERIOADEI	SOLD LA SFARSITUL PERIOADEI
	+5580201+5590101+5600101+5600300+5600401+5610100+5610300+5620101 +5620300+5620401+5710100+5710300+5710400+5740101+5740102+5740301 +5740302+5740400+5750100+5750300+5750400-7700000)	1.532.156	2.451.450
01040	Total disponibilitati si alte valori (rd.33+33.1+35+35.1)	1.532.156	2.451.450
01045	7.TOTAL ACTIVE CURENTE (rd.19+30+31+40+41+41.1+42)	3.634.094	4.586.508
01046	8.TOTAL ACTIVE (rd.15+45)	30.091.383	31.220.486
01060	1.Datorii comerciale, avansuri si alte decontari (ct.2690100+4010100+4030100+4040100+4050100+4080000+4190000+4620101+4620109+4730109+4810101+4810102+4810103+4810200+4810300+4810900+4820000+4830000+4890000+5090000+5120800), din care:		5.251
01061	Datorii comerciale si avansuri (ct.4010100+4030100+4040100+4050100+4080000+4190000+4620101), din care:		5.251
01062	2.Datorii catre bugete (ct.4310100+4310200+4310300+4310400+4310500+4310700+4370100+4370200+4370300+4400000+4410000+4420300+4420800+4440000+4460000+4480100+4550501+4550502+4550503+4620109+4670100+4670200+4670300+4670400+4670500+4670900+4730109+4810900+4820000),din care:	43.150	43.459
010631	Contributii sociale (ct.4310100+4310200+4310300+4310400+4310500+4310700+4370100+4370200+4370300)	32.876	32.914
01072	6.Salariile angajatilor (ct.4210000+4230000+4260000+4270100+4270300+4280101)	63.054	63.240
01073	7.Alte drepturi cuvenite altor categorii de persoane (pensii, indemnizatii de somaj, burse) (ct.4220100+4220200+4240000+4260000+4270200+4270300+4290000+4380000), din care:	6.120	9.504
01078	10.TOTAL DATORII CURENTE (rd.60+62+65+70+71+72+73+74+75)	112.324	121.454
01079	11.TOTAL DATORII (rd.58+78)	112.324	121.454
01080	12.ACTIVE NETE = TOTAL ACTIVE - TOTAL DATORII = CAPITALURI PROPRII (rd.80=rd.46-79=rd.90)	29.979.059	31.099.032
01084	1.Rezerve, fonduri (ct.1000000+1010000+1020101+1020102+1030000+1040101+1040102+1050100+1050200+1050300+1050400+1050500+1060000+1320000+1330000+1390100)	19.395.566	19.395.566
01085	2.Rezultatul reportat (ct.1170000-sold creditor)	9.333.487	10.835.873
01087	4.Rezultatul patrimonial al exercitiului (ct.1210000-sold creditor)	1.250.006	867.593
01090	6.TOTAL CAPITALURI PROPRII (rd.84+85-86+87-88)	29.979.059	31.099.032



Conducatorul compartimentului
financiar- contabil

CONTUL DE REZULTAT PATRIMONIAL

30.09.2015

pag.: 1 - lei -

COD	DENUMIRE INDICATORI	An precedent	An curent
0	TOTAL JUDET		
02002	1.Venituri din impozite, taxe, contributi de asigurari si alte venituri ale bugetelor (ct.7300100+7300200+7310100+7310200+7320100+7330000+7340000+7350100 + 7350200+7350300+7350400+7350500+7350600+7360100+7390000+7450100+7450200+7450300+7450400+7450500+7450900+7460100+7460200+7460300+7460900)	1.676.077	2.773.835
02004	3.Finantari, subventii, transferuri, alocatii bugetare cu destinatie speciala (ct.7510500+7710000+7720100+7720200+7740100+7740200+7750000+7760000+7780000+7790101+7790109)	2.236.166	72.069
02006	TOTAL VENITURI OPERATIONALE (rd.02+03+04+05)	3.912.243	2.845.904
02008	1.Salarii si contributiile sociale aferente angajatilor (ct.6410000+6420000+6450100+6450200+6450300+6450400+6450500+6450600+6450800+6460000+6470000)	1.098.850	1.179.173
02009	2.Subventii si transferuri (ct.6700000+6710000+6720000+6730000+6740000+6750000+6760000+6770000+6780000+6790000)	107.099	86.644
02010	3.Stocuri, consumabile, lucrari si servicii executate de terti (ct.6010000+6020100+6020200+6020300+6020400+6020500+6020600+6020700+6020800+6020900+6030000+6060000+6070000+6080000+6090000+6100000+6110000+6120000+6130000+6140000+6220000+6230000+6240100+6240200+6260000+6270000+6280000+6290100)	282.698	535.805
02011	4.Cheltuieli de capital, amortizari si provizioane (ct.6290200+6810100+6810200+6810300+6810401+6810402+6820101+6820109+6820200+6890100+6890200)	1.128.988	176.689
02013	TOTAL CHELTUIELI OPERATIONALE (rd.08+09+10+11+12)	2.617.635	1.978.311
02015	- EXCEDENT (rd.06-rd.13)	1.294.608	867.593
02023	- EXCEDENT (rd.15+20-16-21)	1.294.608	867.593
02031	- EXCEDENT (rd.23+28-24-29)	1.294.608	867.593



Conducatorul compartimentului
financiar- contabil

Situatia activelor si datoriilor institutiilor publice
din administratia locala
30.09.2015

pag.: 1 - lei -

COD	DENUMIRE INDICATORI	Sold la inceputul anului	Sold la sfarsitul perioadei
0	TOTAL JUDET		
18005	Disponibilitati in lei ale institutiilor publice locale si ale institutiilor publice de subordonare locala, la trezorerii (ct.5100000+5120101+5120501+5150101+5150103+5150500+5150600+5160101+5160301+5160302+5170101+5170301+5170302+5210100+5210300+5280000+5290201+5290301+5290400+5290901+5500101+ 5520000+5550101+5570101+5580101+5580201+5600101+5600300+5610100+5610300+5620101+5620300-7700000), din care:	1.532.156	2.451.450
18008	Total (in baze cash) (rd.04+05)	1.532.156	2.451.450
18010	Total (in baze accrual)(rd.08+09)	1.532.156	2.451.450
18141	Participatiile autoritatilor locale la alte societati care nu sunt organizate pe actiuni (regii autonome,srl,comandita, etc.) (ct.2600300-2960103)	6.500	6.500
18142	Total (la valoarea de intrare mai putin ajustarile cumulate pentru pierderea de valoare) (rd.141)	6.500	6.500
18176	1.Creante ale bugetului local (ct.4640000-4970000). Total (rd.177+178+179+183), din care:	1.717.428	1.788.514
18177	- de la gospodariile populatie (S14)	1.069.284	1.100.563
18178	- de la societati nefinanciare (S11)	648.144	687.951
18185	Total creante (rd.176+184)	1.717.428	1.788.514
18320	Datorii comerciale curente legate de livrari de bunuri si servicii (ct.4010100+4030100+ 4040100+4050100+4080000+4190000+4620101). Total (rd.321+322+326+327) din care catre:		5.251
18321	-Societati nefinanciare (S11)		5.251
18331	Datoriile institutiilor publice din administratia locala catre bugete (ct.4420300+4310100+4310200+4310300+4310400+4310500+4310700+4370100+4370200+4370300+4420800+4440000+4460000+4480100)	43.150	43.459
18332	Salariile angajatilor (ct.4210000+4230000+4260000+4270100+4270300+4280101)	63.054	63.240
18333	Alte drepturi cuvenite altor categorii de persoane (ct.4260000+4270200+4270300+4290000+4380000)	6.120	9.504
18335	Total (rd.331+332+333+334)	112.324	116.203



Conducatorul compartimentului
financiar- contabil

Situatia unor indicatori referitori la protectia copilului
si a persoanelor cu handicap
30.09.2015

pag.: 1

COD	DENUMIRE	NUMAR
0	TOTAL JUDET	
08008	Indemnizatii lunare alocate persoanelor cu handicap grav	12

Conducatorul institutiei



Conducatorul compartimentului
financiar- contabil

I. PLATI RESTANTE
30.09.2015

pag. 1 - lei -

DENUMIRE INDICATORI	COD	Sold la inceputul anului	Sold la finele perioadei	
			TOTAL	Din care: aferent sumelor angajate cu prevederi bugetare
TOTAL JUDET	0			
PLATI RESTANTE-TOTAL (rd.150+300) din care:	40001		7.393	7.393
-sub 30 de zile(rd.151+301)	40002		2.379	2.379
- peste 30 de zile (rd.152+302)	40003		5.014	5.014
PLATI RESTANTE - TOTAL SECTIUNEA DE FUNCTIONARE	40150			
(160+170+240+250+270+280+290) din care:			7.393	7.393
-sub 30 de zile(rd.161+171+241+251+271+281+291)	40151		2.379	2.379
- peste 30 de zile (rd.162+172+242+252+272+282+292)	40152		5.014	5.014
Plati restante catre furnizori,creditori din operatii comerciale (ct.4010100,ct.4030100,ct.4620101,ct.4620109)	40160			
(rd.161+162+163+165+166) din care:			2.635	2.635
- peste 30 de zile	40162		2.635	2.635
Plati restante fata de salariatii (drepturi salariale), (ct.4210000, ct.4230000,ct.4260000,ct.4270100,ct.4270300,ct.4280101)	40240			
(rd.241+242+243+245+246), din care:			4.758	4.758
-sub 30 de zile	40241		2.379	2.379
- peste 30 de zile	40242		2.379	2.379

Conducatorul institutiei



Conducatorul compartimentului
financiar contabil

I. PLATI RESTANTE
-activitati finantate integral din venituri proprii-
30.09.2015

pag. 2 - lei -

DENUMIRE INDICATORI	COD	Sold la inceputul anului	Sold la finele perioadei	
			TOTAL	Din care: aferez sumelor angajate cu prevederi bugetare
TOTAL JUDET	0			
PLATI RESTANTE-TOTAL (rd.150+300) din care:	54001		7.393	7.393
-sub 30 de zile(rd.151+301)	54002		2.379	2.379
- peste 30 de zile (rd.152+302)	54003		5.014	5.014
PLATI RESTANTE - TOTAL SECTIUNEA DE FUNCTIONARE (160+170+240+250+270+280+290) din care:	54150		7.393	7.393
-sub 30 de zile(rd.161+171+241+251+271+281+291)	54151		2.379	2.379
- peste 30 de zile (rd.162+172+242+252+272+282+292)	54152		5.014	5.014
Plati restante catre furnizori,creditori din operatii comerciale (ct.4010100,ct.4030100,ct.4620101,ct.4620109)	54160			
(rd.161+162+163+165+166) din care:			2.635	2.635
- peste 30 de zile	54162		2.635	2.635
Plati restante fata de salariati (drepturi salariale), (ct.4210000, ct.4230000,ct.4260000,ct.4270100,ct.4270300,ct.4280101)	54240			
(rd.241+242+243+245+246), din care:			4.758	4.758
-sub 30 de zile	54241		2.379	2.379
- peste 30 de zile	54242		2.379	2.379

Conducatorul institutiei




Conducatorul compartimentului
financiar contabil

Capi- tol	Sub- capi- tol	Pa- ra- graf	Gru- pa / Titlu	Ar- ti- col	Ali- ne- at	Denumire indicator	Prevederi bugetare anuale aprobrate la finele perioadei de raportare	Prevederi bugetare trimestriale cumulate	Drepturi constatate			Incasari realizate	Stingeri pe alte cai decat incasari	Drepturi constatate de incasat
									Total, din care:	din anii precedenti	din anul curent			
A						B	I	2	3=4+5	4	5	6	7	8=3-6-7
0702	02					persoane juridice	1.000	1.000	86.331	63.056	23.275	18.174		68.157
						Impozit si taxa pe teren	610.000	439.000	1.088.916	561.309	527.607	500.958		587.958
	01					Impozit pe terenuri de la persoane fizice	23.000	17.000	49.213	26.066	23.147	24.379		24.834
0702	02	02				Impozit si taxa pe teren de la persoane juridice	2.000	2.000	1.352	53	1.299	1.248		104
0702	02	03				Impozitul pe terenul extravilan	585.000	420.000	1.038.351	535.190	503.161	475.331		563.020
		03				Taxe judiciare de timbru si alte taxe de timbru	1.000	1.000	6		6	6		
0702	50					Alte impozite si taxe pe proprietate	4.000	3.000	6.444		6.444	6.444		
1000	02					A4 IMPOZITE SI TAXE PE BUNURI SI SERVICII	1.671.470	1.369.710	1.424.834	36.142	1.388.692	1.375.510		49.324
1102						SUME DEFALCATE DIN TVA	1.621.470	1.333.710	1.332.193		1.332.193	1.332.193		
	02					Sume defalcate din taxa pe valoarea adaugata pentru finantarea cheltuielilor descentralizate la nivelul comunelor, oraselor, municipiilor, sectoarelor si Municipiului Bucuresti	1.119.000	890.000	888.483		888.483	888.483		
1102	06					Sume defalcate din taxa pe valoarea adaugata pentru echilibrarea bugetelor locale	502.470	443.710	443.710		443.710	443.710		
1602						TAXE PE UTILIZAREA BUNURILOR, AUTORIZAREA UTILIZARI BUNURILOR SAU PE DESFASURAREA DE ACTIVITATI	50.000	36.000	92.641	36.142	56.499	43.317		49.324
1602	02					Impozit pe mijloacele de transport	46.000	33.000	91.022	36.142	54.880	41.698		49.324

Capi- tol	Sub- capi- tol	Pa- ra- graf	Gru- pa / Titlu	Ar- ti- col	Ali- ne- at	Denumire indicator	Prevederi bugetare anuale aprobrate la finele perioadei de raportare	Prevederi bugetare trimestriale cumulate	Drepturi constatate			Incasari realizate	Stingeri pe alte cai decat incasari	Drepturi constatate de incasat
									Total, din care:	din anii precedenti	din anul curent			
A						B	1	2	3=4+5	4	5	6	7	8=3-6-7
1602	01					Impozit pe mijloacele de transport detinute de persoane fizice*)	35.000	25.000	55.882	27.341	28.541	25.449		30.433
1602	02	02				Impozit pe mijloace de transport detinute persoanc de juridice*)	11.000	8.000	35.140	8.801	26.339	16.249		18.891
1602	50					Alte taxe pe utilizarea bunurilor, autorizarea utilizarii bunurilor sau pe desfasurare de activitati	4.000	3.000	1.619		1.619	1.619		
2900	02					C. VENITURI NEFISCALE	397.240	357.000	1.488.757	1.028.585	460.172	418.006		1.070.751
3000						C1. VENITURI DIN PROPRIETATE	362.000	331.000	994.949	542.761	452.188	394.150		600.799
3002						VENITURI DIN PROPRIETATE	362.000	331.000	994.949	542.761	452.188	394.150		600.799
	05					Venituri din concesiuni si inchirieri	362.000	331.000	994.949	542.761	452.188	394.150		600.799
	30					Alte venituri din concesiuni si inchirieri de catre institutiile publice	362.000	331.000	994.949	542.761	452.188	394.150		600.799
3300	02					C2. VANZARI DE BUNURI SI SERVICII	35.240	26.000	493.808	485.824	7.984	23.856		469.952
3402						VENITURI DIN TAXE ADMINISTRATIVE, ELIBERARI PERMISE	11.000	8.000	7.605		7.605	7.605		
3402	02					Taxe extrajudiciare de timbru	11.000	8.000	7.605		7.605	7.605		
3502						AMENZI, PENALITATI SI CONFISCARI	19.000	14.000	485.824	485.824		15.872		469.952
	01					Venituri din amenzi si alte sanctiuni aplicate potrivit dispozitiilor legale	19.000	14.000	485.824	485.824		15.872		469.952
3502	01	02				Venituri din amenzi si alte sanctiuni aplicate de catre alte institutii de specialitate	19.000	14.000	485.824	485.824		15.872		469.952
3602						DIVERSE VENITURI	5.240	4.000	379		379	379		

Capi- tol	Sub- capi- tol	Pa- ra- graf	Gru- pa / Titlu	Ar- ti- col	Ali- ne- at	Denumire indicator	Prevederi bugetare anuale aprobrate la finele perioadei de raportare	Prevederi bugetare trimestriale cumulate	Drepturi constatate			Incasari realizate	Stingeri pe alte cai decat incasari	Drepturi constatate de incasat
									Total, din care:	din anii precedenti	din anul curent			
A						B	1	2	3=4+5	4	5	6	7	8=3-6-7
3602	50					Alte venituri	5.240	4.000	379		379	379		
3702	03					Varsaminte din sectiunea de functionare pentru finantarea sectiunii de dezvoltare a bugetului local(cu semnul minus)	-1.563.000	-1.449.000	-176.689		-176.689	-176.689		-1.590.000
3702	04					Varsaminte din sectiunea de functionare	1.563.000	1.449.000	176.689		176.689	176.689		1.590.000
4100	02					IV. SUBVENTII	1.734.000	1.734.000	72.069		72.069	72.069		
4200						SUBVENTII DE LA ALTE NIVELE ALE ADMINISTRATIEI PUBLICE	1.734.000	1.734.000	72.069		72.069	72.069		
4202						SUBVENTII DE LA BUGETUL DE STAT	796.000	796.000	102		102	102		
	34					Subventii pentru acordarea ajutorului pentru incalzirea locuintei cu lemne, carbuni,combustibili petrolicri	1.000	1.000	102		102	102		
4202	65					Finantarea Programului National de Dezvoltare Locala	795.000	795.000						
4302						SUBVENTII DE LA ALTE ADMINISTRATII	938.000	938.000	71.967		71.967	71.967		
	20					Alte subventii primite de la administra- tia centrala pentru finantarea unor activitati	938.000	938.000	71.967		71.967	71.967		



Conducatorul compartimentului
financiar-contabil

CONTUL DE EXECUTIE AL BUGETULUI LOCAL - CHELTUIELI

30.09.2015

Pag. 1 - lei-

Capi- tol	Sub- capi- tol	Pa- ra- graf	Gru- pa / Titlu	Ar- ti- col	Ali- ne- at	Denumire indicator	Credite de angajament	Credite bugetare		Angajamente bugetare	Angajamente legale	Plati efectuate	Angajamente legale de platit	Cheltuieli efective
								anuale aprobrate la finele perioadei de raportare	trimestriale cumulate					
A						B	1	2	3	4	5	6	7=5-6	8
0						TOTAL JUDET								
5002						TOTAL CHELTUIELI	2.190.000	4.808.000	4.151.000	4.539.000	4.539.000	1.762.714	2.776.286	1.885.821
5100	02					Partea I-a SERVICII PUBLICE GENERALE		497.000	397.000	462.000	462.000	327.520	134.480	359.939
5102						AUTORITATI PUBLICE SI ACTIUNI EXTERNE		487.000	389.000	454.000	454.000	323.845	130.155	356.264
	01					Autoritati executive si legislative		487.000	389.000	454.000	454.000	323.845	130.155	356.264
		03				Autoritati executive		487.000	389.000	454.000	454.000	323.845	130.155	356.264
5402						ALTE SERVICII PUBLICE GENERALE		10.000	8.000	8.000	8.000	3.675	4.325	3.675
	50					Alte servicii publice generale		10.000	8.000	8.000	8.000	3.675	4.325	3.675
6500	02					Partea III-a CHELTUIELI SOCIAL-CULTURALE		1.465.000	1.215.000	1.421.000	1.421.000	1.029.633	391.367	1.119.034
6502						INVATAMANT		1.165.000	960.000	1.130.000	1.130.000	834.552	295.448	913.342
		03				Invatamant prescolar si primar		285.000	232.000	285.000	285.000	228.485	56.515	255.115
			01			Invatamant prescolar		108.700	88.000	108.700	108.700	86.645	22.055	97.079
			02			Invatamant primar		176.300	144.000	176.300	176.300	141.840	34.460	158.036
		04				Invatamant secundar		880.000	728.000	845.000	845.000	606.067	238.933	658.227
			01			Invatamant secundar inferior		880.000	728.000	845.000	845.000	606.067	238.933	658.227
6702						CULTURA, RECREERE SI RELIGIE		178.000	166.000	169.000	169.000	118.931	50.069	120.218
		03				Servicii culturale		168.000	156.000	159.000	159.000	112.947	46.053	114.234
			02			Biblioteci publice comunale, orasenesti, municipale		30.000	24.000	27.000	27.000	13.726	13.274	15.013
6702	03	07				Camine culturale		138.000	132.000	132.000	132.000	99.221	32.779	99.221
		50				Alte servicii in domeniile culturii, recreerii si religiei		10.000	10.000	10.000	10.000	5.984	4.016	5.984
6802						ASIGURARI SI ASISTENTA SOCIALA		122.000	89.000	122.000	122.000	76.150	45.850	85.474
		05				Asistenta sociala in caz de boli si invaliditati		100.000	77.000	100.000	100.000	68.842	31.158	78.166
6802	05	02				Asistenta sociala in caz de invaliditate		100.000	77.000	100.000	100.000	68.842	31.158	78.166

Capi- tol	Sub- capi- tol	Pa- ra- graf	Gru- pa / Titlu	Ar- ti- col	Ati- ne- at	Denumire indicator	Credite de angajament	Credite bugetare		Angajamente bugetare	Angajamente legale	Plati efectuate	Angajamente legale de platit	Cheltuieli efective
								anuale aprobrate la finele perioadei de raportare	trimestriale cumulate					
A						B	1	2	3	4	5	6	7=5-6	8
6802	15					Prevenirea excluderii sociale		10.000	2.000	10.000	10.000	508	9.492	508
		01				Ajutor social		10.000	2.000	10.000	10.000	508	9.492	508
		50				Alte cheltuieli in domeniul asigurarilor si asistentei sociale		12.000	10.000	12.000	12.000	6.800	5.200	6.800
6802	50	50				Alte cheltuieli in domeniul asistentei sociale		12.000	10.000	12.000	12.000	6.800	5.200	6.800
7000	02					Partea IV-a SERVICII SI DEZVOLTARE PUBLICA, LOCUINTE, MEDIU SI APE	1.250.000	1.608.000	1.483.000	1.526.000	1.526.000	300.005	1.225.995	301.292
7002						LOCUINTE, SERVICII SI DEZVOLTARE PUBLICA		275.000	156.000	199.000	199.000	127.346	71.654	128.633
		05				Alimentare cu apa si amenajari hidrotehnice		10.000						
		01				Alimentare cu apa		10.000						
		06				Iluminat public si electrificari		95.000	60.000	60.000	60.000	46.193	13.807	46.193
		50				Alte servicii in domeniile locuintelor, serviciilor si dezvoltarii comunale		170.000	96.000	139.000	139.000	81.153	57.847	82.440
7002						PROTECTIA MEDIULUI	1.250.000	1.333.000	1.327.000	1.327.000	1.327.000	172.659	1.154.341	172.659
		03				Reducerea si controlul poluarii		35.000	33.000	33.000	33.000	32.955	45	32.955
		05				Salubritate si gestiunea deseurilor		24.000	18.000	18.000	18.000	12.679	5.321	12.679
		02				Colectarea, tratarea si distrugerea deseurilor		24.000	18.000	18.000	18.000	12.679	5.321	12.679
7402	06					Canalizarea si tratarea apelor reziduale	1.250.000	1.276.000	1.276.000	1.276.000	1.276.000	127.025	1.148.975	127.025
8000	02					Partea V-a ACTIVITATI ECONOMICE	940.000	1.238.000	1.056.000	1.130.000	1.130.000	105.556	1.024.444	105.556
8302						AGRICULTURA, SILVICULTURA, PISCICULTURA SI VANATOARE		88.000	88.000	88.000	88.000	86.561	1.439	86.561
8302	03					Agricultura		88.000	88.000	88.000	88.000	86.561	1.439	86.561
		30				Alte cheltuieli in domeniul agriculturii		88.000	88.000	88.000	88.000	86.561	1.439	86.561
8402						TRANSPORTURI	940.000	1.134.000	955.000	1.029.000	1.029.000	6.833	1.022.167	6.833

Capi- tol	Sub- capi- tol	Pa- ra- graf	Gru- pa / Tilu	Ar- ti- col	Ali- ne- at	Denumire indicator	Credite de angajament	Credite bugetare		Angajamente bugetare	Angajamente legale	Plati efectuate	Angajamente legale de platit	Cheltuieli efective
								anuale aprobrate la finele perioadei de raportare	trimestriale cumulate					
A						B	1	2	3	4	5	6	7=5-6	8
8402	03					Transport rutier	940.000	1.134.000	955.000	1.029.000	1.029.000	6.833	1.022.167	6.833
		01				Drumuri si poduri	940.000	944.000	895.000	944.000	944.000	6.833	937.167	6.833
		03				Strazi		190.000	60.000	85.000	85.000		85.000	
8702						ALTE ACTIUNI ECONOMICE		16.000	13.000	13.000	13.000	12.162	838	12.162
		50				Alte actiuni economice		16.000	13.000	13.000	13.000	12.162	838	12.162

DETALIEREA CHELTUIELILOR

- buget local -

30.09.2015

Pag. 4 - lei-

Capi- tol	Sub- capi- tol	Pa- ra- graf	Gru- pa / Titlu	Ar- ti- col	Al- ne- at	Denumire indicator	Credite de angajament	Credite bugetare		Angajamente bugetare	Angajamente legale	Plati efectuate	Angajamente legale de platit	Cheltuieli efective
								anuale aprobate la finele perioadei de raportare	trimestriale cumulate					
A						B	I	2	3	4	5	6	7=5-6	8
0						TOTAL JUDET								
5002						TOTAL CHELTUIELI	2.190.000	4.808.000	4.151.000	4.539.000	4.539.000	1.762.714	2.776.286	1.885.821
		01				CHELTUIELI CURENTE		2.450.000	1.907.000	2.181.000	2.181.000	1.586.025	594.975	1.709.132
		10				TITLUL I CHELTUIELI DE PERSONAL		1.268.000	1.027.000	1.268.000	1.268.000	1.023.345	244.655	1.136.948
		20				TITLUL II BUNURI SI SERVICII		1.058.000	789.000	789.000	789.000	485.540	303.460	485.540
		57				TITLUL VIII ASISTENTA SOCIALA		122.000	89.000	122.000	122.000	76.150	45.850	85.474
		59				TITLUL XI ALTE CHELTUIELI		2.000	2.000	2.000	2.000	990	1.010	1.170
		70				CHELTUIELI DE CAPITAL	2.190.000	2.358.000	2.244.000	2.358.000	2.358.000	176.689	2.181.311	176.689
		71				TITLUL XIII ACTIVE NEFINANCIARE	2.190.000	2.358.000	2.244.000	2.358.000	2.358.000	176.689	2.181.311	176.689
5100	02					Partea I-a SERVICII PUBLICE GENERALE		497.000	397.000	462.000	462.000	327.520	134.480	359.939
5102						AUTORITATI PUBLICE SI ACTIUNI EXTERNE		487.000	389.000	454.000	454.000	323.845	130.155	356.264
		01				CHELTUIELI CURENTE		487.000	389.000	454.000	454.000	323.845	130.155	356.264
		10				TITLUL I CHELTUIELI DE PERSONAL		308.000	243.000	308.000	308.000	242.180	65.820	274.599
		10	01			Cheltuieli salariale in bani		252.000	199.000	252.000	252.000	198.712	53.288	225.362
		10	01	01		Salarii de baza		233.000	186.100	233.000	233.000	186.620	46.380	210.399
		10	01	06		Alte sporuri		7.200	3.600	7.200	7.200	2.984	4.216	4.535
		10	01	12		Indemnizatii platite unor persoane din afara unitatii		11.800	9.300	11.800	11.800	9.108	2.692	10.428
		10	03			Contributii		56.000	44.000	56.000	56.000	43.468	12.532	49.237
		10	03	01		Contributii de asigurari sociale de stat		39.500	31.200	39.500	39.500	31.064	8.436	35.066
		10	03	02		Contributii de asigurari de somaj		1.400	1.100	1.400	1.400	979	421	1.106
		10	03	03		Contributii de asigurari sociale de sanatate		13.600	10.800	13.600	13.600	10.674	2.926	12.061
		10	03	04		Contributii de asigurari pentru accidente de munca si boli profesionale		400	300	400	400	299	101	337

Capi- tol	Sub- capi- tol	Pa- ra- graf	Gru- pa / Titlu	Ar- ti- col	Ali- ne- at	Denumire indicator	Credite de angajament	Credite bugetare		Angajamente bugetare	Angajamente legale	Plati efectuate	Angajamente legale de platit	Cheltuieli efective
								anuale aprobrate la finele perioadei de raportare	trimestriale cumulate					
A						B	1	2	3	4	5	6	7=5-6	8
			10	03	06	Contributii pentru concedii si indemnizatii		1.100	600	1.100	1.100	452	648	667
			20			TITLUL II BUNURI SI SERVICII		179.000	146.000	146.000	146.000	81.665	64.335	81.665
			20	01		Bunuri si servicii		157.000	127.000	127.000	127.000	74.031	52.969	74.031
			20	01	01	Furnituri de birou		6.000	5.000	5.000	5.000	2.541	2.459	2.541
			20	01	02	Materiale pentru curatenie		6.000	5.000	5.000	5.000	1.337	3.663	1.337
			20	01	03	Incalzit, iluminat si forta motrica		22.000	19.000	19.000	19.000	10.316	8.684	10.316
			20	01	04	Apa, canal si salubritate		1.000	1.000	1.000	1.000		1.000	
			20	01	05	Carburanti si lubrifianti		6.000	5.000	5.000	5.000	3.676	1.324	3.676
			20	01	06	Piese de schimb		8.000	7.000	7.000	7.000	4.413	2.587	4.413
			20	01	08	Posta, telecomunicatii, radio, tv, internet		24.000	19.000	19.000	19.000	15.080	3.920	15.080
			20	01	09	Materiale si prestari de servicii cu caracter functional		66.000	54.000	54.000	54.000	24.468	29.532	24.468
			20	01	30	Alte bunuri si servicii pentru intretinere si functionare		18.000	12.000	12.000	12.000	12.200	-200	12.200
			20	05		Bunuri de natura obiectelor de inventar		2.000	2.000	2.000	2.000	90	1.910	90
			20	05	30	Alte obiecte de inventar		2.000	2.000	2.000	2.000	90	1.910	90
			20	06		Deplasari, detasari, transferari		8.000	6.000	6.000	6.000	1.382	4.618	1.382
			20	06	01	Deplasari interne, detasari, transferari		8.000	6.000	6.000	6.000	1.382	4.618	1.382
			20	11		Carti, publicatii si materiale documentare		2.000	2.000	2.000	2.000	552	1.448	552
			20	13		Pregatire profesionala		8.000	7.000	7.000	7.000	5.110	1.890	5.110
			20	30		Alte cheltuieli		2.000	2.000	2.000	2.000	500	1.500	500
			20	30	01	Reclama si publicitate		2.000	2.000	2.000	2.000	500	1.500	500
5402						ALTE SERVICII PUBLICE GENERALE		10.000	8.000	8.000	8.000	3.675	4.325	3.675

Capi- tol	Sub- capi- tol	Pa- ra- graf	Gru- pa / Titu- l	Ar- ti- col	Ali- ne- at	Denumire indicator	Credite de angajament	Credite bugetare		Angajamente bugetare	Angajamente legale	Plati efectuate	Angajamente legale de platit	Cheltuieli efective
								anuale aprobrate la finele perioadei de raportare	trimestriale cumulate					
A						B	1	2	3	4	5	6	7=5-6	8
			01			CHELTUIELI CURENTE		10.000	8.000	8.000	8.000	3.675	4.325	3.675
			20			TITLUL II BUNURI SI SERVICII		10.000	8.000	8.000	8.000	3.675	4.325	3.675
			20	30		Alte cheltuieli		10.000	8.000	8.000	8.000	3.675	4.325	3.675
			20	30	30	Alte cheltuieli cu bunuri si servicii		10.000	8.000	8.000	8.000	3.675	4.325	3.675
6500	02					Partea III-a CHELTUIELI SOCIAL-CULTURALE		1.465.000	1.215.000	1.421.000	1.421.000	1.029.633	391.367	1.119.054
6502						INVATAMANT		1.165.000	960.000	1.130.000	1.130.000	834.552	295.448	913.342
			01			CHELTUIELI CURENTE		1.165.000	960.000	1.130.000	1.130.000	834.552	295.448	913.342
			10			TITLUL I CHELTUIELI DE PERSONAL		930.000	760.000	930.000	930.000	759.483	170.517	838.093
			10	01		Cheltuieli salariale in bani		759.100	629.000	759.100	759.100	627.849	131.251	683.241
			10	01	01	Salarii de baza		592.250	509.050	592.250	592.250	507.916	84.334	552.725
			10	01	06	Alte sporuri		46.600	32.300	46.600	46.600	32.293	14.307	37.049
			10	01	11	Fond aferent platii cu ora		120.250	87.650	120.250	120.250	87.640	32.610	93.467
			10	03		Contributii		170.900	131.000	170.900	170.900	131.634	39.266	154.852
			10	03	01	Contributii de asigurari sociale de stat		120.050	88.950	120.050	120.050	88.747	31.303	108.263
			10	03	02	Contributii de asigurari de somaj		3.720	3.020	3.720	3.720	3.016	704	3.279
			10	03	03	Contributii de asigurari sociale de sanatate		39.450	32.650	39.450	39.450	32.648	6.802	35.528
			10	03	04	Contributii de asigurari pentru accidente de munca si boli profesionale		1.210	1.010	1.210	1.210	1.002	208	1.090
			10	03	06	Contributii pentru concedii si indemnizatii		6.470	5.370	6.470	6.470	6.221	249	6.692
			20			TITLUL II BUNURI SI SERVICII		233.000	198.000	198.000	198.000	74.079	123.921	74.079
			20	01		Bunuri si servicii		200.000	173.000	173.000	173.000	62.994	110.006	62.994
			20	01	01	Furnituri de birou		4.000	3.000	3.000	3.000	388	2.612	388
			20	01	02	Materiale pentru curatenie		9.000	6.000	6.000	6.000	3.504	2.496	3.504

Capi- tol	Sub- capi- tol	Pa- ra- graf	Gru- pa / Titlu	Ar- ti- col	Ali- ne- at	Denumire indicator	Credite de angajament	Credite bugetare		Angajamente bugetare	Angajamente legale	Plati efectuate	Angajamente legale de platit	Cheltuieli efective
								anuale aprobrate la finele perioadei de raportare	trimestriale cumulate					
A						B	1	2	3	4	5	6	7=5-6	8
			20	01	03	Incalzit, iluminat si forta motrica		110.000	101.000	101.000	101.000	34.795	66.205	34.795
			20	01	04	Apa, canal si salubritate		14.000	14.000	14.000	14.000	12.920	1.080	12.920
			20	01	08	Posta, telecomunicatii, radio, tv, internet		10.000	8.000	8.000	8.000	5.437	2.563	5.437
			20	01	09	Materiale si prestari de servicii cu caracter functional		31.000	27.000	27.000	27.000	1.000	26.000	1.000
			20	01	30	Alte bunuri si servicii pentru intretinere si functionare		22.000	14.000	14.000	14.000	4.950	9.050	4.950
			20	05		Bunuri de natura obiectelor de inventar		8.000	6.000	6.000	6.000		6.000	
			20	05	30	Alte obiecte de inventar		8.000	6.000	6.000	6.000		6.000	
			20	06		Deplasari, detasari, transferari		20.000	15.000	15.000	15.000	9.000	6.000	9.000
			20	06	01	Deplasari interne, detasari, transferari		20.000	15.000	15.000	15.000	9.000	6.000	9.000
			20	11		Carti, publicatii si materiale documentare		2.000	1.000	1.000	1.000	1.000		1.000
			20	14		Protectia muncii		3.000	3.000	3.000	3.000	1.085	1.915	1.085
			59			TITLUL XI ALTE CHELTUIELI		2.000	2.000	2.000	2.000	990	1.010	1.170
			59	01		Burse		2.000	2.000	2.000	2.000	990	1.010	1.170
6702						CULTURA, RECREERE SI RELIGIE		178.000	166.000	169.000	169.000	118.931	50.069	120.218
			01			CHELTUIELI CURENTE		85.000	73.000	76.000	76.000	50.731	25.269	52.018
			10			TITLUL I CHELTUIELI DE PERSONAL		15.000	12.000	15.000	15.000	10.841	4.159	12.128
			10	01		Cheltuieli salariale in bani		12.000	9.000	12.000	12.000	8.850	3.150	9.900
			10	01	01	Salarii de baza		12.000	9.000	12.000	12.000	8.850	3.150	9.900
			10	03		Contributii		3.000	3.000	3.000	3.000	1.991	1.009	2.228
			10	03	01	Contributii de asigurari sociale de stat		2.000	2.000	2.000	2.000	1.398	602	1.564
			10	03	02	Contributii de asigurari de somaj		100	100	100	100	45	55	50

Capi- tol	Sub- capi- tol	Pa- ra- graf	Gru- pa / Titlu	Ar- ti- col	Ali- ne- at	Denumire indicator	Credite de angajament	Credite bugetare		Angajamente bugetare	Angajamente legale	Plati efectuate	Angajamente legale de platit	Cheltuieli efective
								anuale aprobrate la finele perioadei de raportare	trimestriale cumulate					
A						B	1	2	3	4	5	6	7=5-6	8
			10	03	03	Contributii de asigurari sociale de sanatate		700	700	700	700	463	237	518
			10	03	04	Contributii de asigurari pentru accidente de munca si boli profesionale		100	100	100	100	11	89	13
			10	03	06	Contributii pentru concedii si indemnizatii		100	100	100	100	74	26	83
			20			TITLUL II BUNURI SI SERVICII		70.000	61.000	61.000	61.000	39.890	21.110	39.890
			20	01		Bunuri si servicii		28.000	27.000	27.000	27.000	15.356	11.644	15.356
			20	01	03	Incalzit, iluminat si forta motrica		6.000	5.000	5.000	5.000	1.268	3.732	1.268
			20	01	09	Materiale si prestari de servicii cu caracter functional		10.000	10.000	10.000	10.000	9.999	1	9.999
			20	01	30	Alte bunuri si servicii pentru intretinere si functionare		12.000	12.000	12.000	12.000	4.089	7.911	4.089
			20	02		Reparatii curente		10.000	10.000	10.000	10.000	5.984	4.016	5.984
			20	05		Bunuri de natura obiectelor de inventar		2.000	1.000	1.000	1.000		1.000	
			20	05	30	Alte obiecte de inventar		2.000	1.000	1.000	1.000		1.000	
			20	06		Deplasari, detasari, transferari		24.000	18.000	18.000	18.000	16.550	1.450	16.550
			20	06	01	Deplasari interne, detasari, transferari		24.000	18.000	18.000	18.000	16.550	1.450	16.550
			20	11		Carti, publicatii si materiale documentare		6.000	5.000	5.000	5.000	2.000	3.000	2.000
			70			CHELTUIELI DE CAPITAL		93.000	93.000	93.000	93.000	68.200	24.800	68.200
			71			TITLUL XIII ACTIVE NEFINANCIARE		93.000	93.000	93.000	93.000	68.200	24.800	68.200
			71	03		Reparatii capitale aferente activelor fixe		93.000	93.000	93.000	93.000	68.200	24.800	68.200
6802						ASIGURARI SI ASISTENTA SOCIALA		122.000	89.000	122.000	122.000	76.150	45.850	85.474
			01			CHELTUIELI CURENTE		122.000	89.000	122.000	122.000	76.150	45.850	85.474

Capi- tol	Sub- capi- tol	Pa- ra- graf	Gru- pa / Titlu	Ar- ti- col	Ali- ne- at	Denumire indicator	Credite de angajament	Credite bugetare		Angajamente bugetare	Angajamente legale	Plati efectuate	Angajamente legale de platit	Cheltuieli efective
								anuale aprobrate la finele perioadei de raportare	trimestriale cumulate					
A						B	1	2	3	4	5	6	7=5-6	8
			57			TITLUL VIII ASISTENTA SOCIALA		122.000	89.000	122.000	122.000	76.150	45.850	85.474
			57	02		Ajutoare sociale		122.000	89.000	122.000	122.000	76.150	45.850	85.474
			57	02	01	Ajutoare sociale in numerar		122.000	89.000	122.000	122.000	76.150	45.850	85.474
7000	02					Partea IV-a SERVICII SI DEZVOLTARE PUBLICA, LOCUINTE, MEDIU SI APE	1.250.000	1.608.000	1.483.000	1.526.000	1.526.000	300.005	1.225.995	301.292
7002						LOCUINTE, SERVICII SI DEZVOLTARE PUBLICA		275.000	156.000	199.000	199.000	127.346	71.654	128.633
			01			CHELTUIELI CURENTE		225.000	146.000	149.000	149.000	127.346	21.654	128.633
			10			TITLUL I CHELTUIELI DE PERSONAL		15.000	12.000	15.000	15.000	10.841	4.159	12.128
			10	01		Cheltuieli salariale in bani		12.000	9.000	12.000	12.000	8.850	3.150	9.900
			10	01	01	Salarii de baza		12.000	9.000	12.000	12.000	8.850	3.150	9.900
			10	03		Contributii		3.000	3.000	3.000	3.000	1.991	1.009	2.228
			10	03	01	Contributii de asigurari sociale de stat		2.000	2.000	2.000	2.000	1.398	602	1.564
			10	03	02	Contributii de asigurari de somaj		100	100	100	100	45	55	50
			10	03	03	Contributii de asigurari sociale de sanatate		700	700	700	700	463	237	518
			10	03	04	Contributii de asigurari pentru accidente de munca si boli profesionale		100	100	100	100	11	89	13
			10	03	06	Contributii pentru concedii si indemnizatii		100	100	100	100	74	26	83
			20			TITLUL II BUNURI SI SERVICII		210.000	134.000	134.000	134.000	116.505	17.495	116.505
			20	01		Bunuri si servicii		200.000	134.000	134.000	134.000	116.505	17.495	116.505
			20	01	03	Incaltzit, iluminat si forta motrica		60.000	40.000	40.000	40.000	29.792	10.208	29.792
			20	01	06	Piese de schimb		20.000	14.000	14.000	14.000	13.810	190	13.810
			20	01	09	Materiale si prestari de servicii cu caracter functional		35.000	20.000	20.000	20.000	16.401	3.599	16.401

Capi- tol	Sub- capi- tol	Pa- ra- graf	Gru- pa / Titlu	Ar- ti- col	Ali- ne- at	Denumire indicator	Credite de angajament	Credite bugetare		Angajamente hugetare	Angajamente legale	Plati efectuate	Angajamente legale de platit	Cheltuieli efective
								anuale aprobrate la finele perioadei de raportare	trimestriale cumulate					
A						B	1	2	3	4	5	6	7=5-6	8
						(inclusiv reparatii capitale)	1.250.000	1.250.000	1.250.000	1.250.000	1.250.000	104.626	1.145.374	104.626
8000	02					Partea V-a ACTIUNI ECONOMICE	940.000	1.238.000	1.056.000	1.130.000	1.130.000	105.556	1.024.444	105.556
8302						AGRICULTURA, SILVICULTURA, PISCICULTURA SI VANATOARE		88.000	88.000	88.000	88.000	86.561	1.439	86.561
		01				CHELTUIELI CURENTE		88.000	88.000	88.000	88.000	86.561	1.439	86.561
		20				TITLUL II BUNURI SI SERVICII		88.000	88.000	88.000	88.000	86.561	1.439	86.561
		20	01			Bunuri si servicii		88.000	88.000	88.000	88.000	86.561	1.439	86.561
		20	01	09		Materiale si prestari de servicii cu caracter functional		34.000	34.000	34.000	34.000	33.361	639	33.361
		20	01	30		Alte bunuri si servicii pentru intretinere si functionare		54.000	54.000	54.000	54.000	53.200	800	53.200
8402						TRANSPORTURI	940.000	1.134.000	955.000	1.029.000	1.029.000	6.833	1.022.167	6.833
		01				CHELTUIELI CURENTE		169.000	64.000	64.000	64.000	2.970	61.030	2.970
		20				TITLUL II BUNURI SI SERVICII		169.000	64.000	64.000	64.000	2.970	61.030	2.970
		20	01			Bunuri si servicii		4.000	4.000	4.000	4.000	2.970	1.030	2.970
		20	01	30		Alte bunuri si servicii pentru intretinere si functionare		4.000	4.000	4.000	4.000	2.970	1.030	2.970
		20	02			Reparatii curente		165.000	60.000	60.000	60.000		60.000	
		70				CHELTUIELI DE CAPITAL	940.000	965.000	891.000	965.000	965.000	3.863	961.137	3.863
		71				TITLUL XIII ACTIVE NEFINANCIARE	940.000	965.000	891.000	965.000	965.000	3.863	961.137	3.863
		71	01			Active fixe	940.000	965.000	891.000	965.000	965.000	3.863	961.137	3.863
		71	01	30		Alte active fixe								
						(inclusiv reparatii capitale)	940.000	965.000	891.000	965.000	965.000	3.863	961.137	3.863
8702						ALTE ACTIUNI ECONOMICE		16.000	13.000	13.000	13.000	12.162	838	12.162
		01				CHELTUIELI CURENTE		16.000	13.000	13.000	13.000	12.162	838	12.162
		20				TITLUL II BUNURI SI SERVICII		16.000	13.000	13.000	13.000	12.162	838	12.162

Capi- tol	Sub- capi- tot	Pa- ra- graf	Gru- pa / Titlu	Ar- ti- col	Ali- ne- at	Denumire indicator	Credite de angajament	Credite bugetare		Angajamente bugetare	Angajamente legale	Plati efectuate	Angajamente legale de platit	Cheltuieli efective
								anuale aprobrate la finele perioadei de raportare	trimestriale cumulate					
A						B	1	2	3	4	5	6	7=5-6	8
			20 19			Contributii ale administratiei publice locale la realizarea unor lucrari si servicii de interes public local, in baza unor conventii sau contracte de asociere		16.000	13.000	13.000	13.000	12.162	838	12.162



Conducatorul compartimentului
financiar-contabil

CONTUL DE EXECUTIE AL INSTITUTIILOR PUBLICE FINANTATE
DIN VENITURI PROPRII SI SUBVENTII DIN BUGETUL LOCAL - VENITURI
30.09.2015

Pag. 1 - lei-

Capi- tol	Sub- capi- tol	Pa- ra- graf	Gru- pa / Titlu	Ar- ti- col	Ali- ne- at	Denumire indicator	Prevederi bugetare anuale aprobrate la finele perioadei de raportare	Prevederi bugetare trimestriale enulate	Drepturi constatate			Incasari realizate	Stingeri pe alte cai decat incasari	Drepturi constatate de incasat
									Total, din care:	din anii precedenti	din anul curent			
A						B	1	2	3=4+5	4	5	6	7	8=3-6-7
0						TOTAL JUDET								
0001	10					TOTAL VENITURI-VENITURI	160.000	130.000	79.470		79.470	79.470		
0002						I. VENITURI CURENTE	160.000	130.000	79.470		79.470	79.470		
2900						C. VENITURI NEFISCALE	160.000	130.000	79.470		79.470	79.470		
3000						C1. VENITURI DIN PROPRIETATE	9.000	8.000	5.839		5.839	5.839		
3010						VENITURI DIN PROPRIETATE	9.000	8.000	5.839		5.839	5.839		
	09					Venituri din utilizarea pasunilor comunale	9.000	8.000	5.839		5.839	5.839		
3300	10					C2. VANZARI DE BUNURI SI SERVICII	151.000	122.000	73.631		73.631	73.631		
3310						VENITURI DIN PRESTARI DE SERVICII SI ALTE ACTIVITATI	151.000	122.000	73.631		73.631	73.631		
3310	08					Venituri din prestari de servicii	151.000	122.000	73.631		73.631	73.631		



Conducatorul compartimentului
financiar-contabil

CONTUL DE EXECUTIE AL INSTITUTIILOR PUBLICE FINANTATE
DIN VENITURI PROPRII SI SUBVENTII DIN BUGETUL LOCAL - CHELTUIELI
30.09.2015

Pag. 1 - lei-

Capi- tol	Sub- capi- tol	Pa- ra- graf	Gru- pa / Titlu	Ar- ti- col	Ali- ne- at	Denumire indicator	Credite de angajament	Credite bugetare		Angajamente bugetare	Angajamente legale	Plati efectuate	Angajamente legale de platit	Cheltuieli efective
								anuale aprobrate la finele perioadei de raportare	trimestriale cumulate					
A						B	1	2	3	4	5	6	7=5-6	8
0						TOTAL JUDET								
5010						TOTAL CHELTUIELI DIN VENITURI PROPRII SI SUBVENTII		160.000	130.000	134.000	134.000	78.621	55.379	92.490
8310						AGRICULTURA, SILVICULTURA, PISCICULTURA SI VANATOARE		9.000	8.000	8.000	8.000	5.839	2.161	5.839
8310	03					Agricultura		9.000	8.000	8.000	8.000	5.839	2.161	5.839
		30				Alte cheltuieli in domeniul agriculturii		9.000	8.000	8.000	8.000	5.839	2.161	5.839
8710						ALTE ACTIUNI ECONOMICE		151.000	122.000	126.000	126.000	72.782	53.218	86.651
		50				Alte actiuni economice		151.000	122.000	126.000	126.000	72.782	53.218	86.651

DETALIEREA CHELTUIELILOR
INSTITUTII PUBLICE FINANTATE DIN VENITURI PROPRII
SI SUBVENTII DIN BUGETUL LOCAL

Pag. 2 - lei-

Capi- tol	Sub- capi- tol	Pa- ra- graf	Gru- pa / Titlu	Ar- ti- col	Ali- ne- at	Denumire indicator	Credite de angajament	Credite bugetare		Angajamente bugetare	Angajamente legale	Plati efectuate	Angajamente legale de platit	Cheltuieli efective
								anuale aprobrate la finele perioadei de raportare	trimestriale cumulate					
A						B	1	2	3	4	5	6	7=5-6	8
0						TOTAL JUDET								
5010						TOTAL CHELTUIELI DIN VENITURI PROPRII SI SUBVENTII		160.000	130.000	134.000	134.000	78.621	55.379	92.490
		01				CHELTUIELI CURENTE		160.000	130.000	134.000	134.000	78.621	55.379	92.490
		10				TITLUL I CHELTUIELI DE PERSONAL		43.000	39.000	43.000	43.000	33.607	9.393	42.225
		20				TITLUL II BUNURI SI SERVICII		117.000	91.000	91.000	91.000	45.014	45.986	50.265
8310						AGRICULTURA, SILVICULTURA, PISCICULTURA SI VANATOARE		9.000	8.000	8.000	8.000	5.839	2.161	5.839
		01				CHELTUIELI CURENTE		9.000	8.000	8.000	8.000	5.839	2.161	5.839
		10				TITLUL I CHELTUIELI DE PERSONAL		6.000	6.000	6.000	6.000	5.839	161	5.839
		10	01			Cheltuieli salariale in bani		4.800	4.800	4.800	4.800	4.800		4.800
		10	01	01		Salarii de baza		4.800	4.800	4.800	4.800	4.800		4.800
		10	03			Contributii		1.200	1.200	1.200	1.200	1.039	161	1.039
		10	03	01		Contributii de asigurari sociale de stat		800	800	800	800	758	42	758
		10	03	02		Contributii de asigurari de somaj		50	50	50	50	25	25	25
		10	03	03		Contributii de asigurari sociale de sanatate		300	300	300	300	251	49	251
		10	03	04		Contributii de asigurari pentru accidente de munca si boli profesionale		50	50	50	50	5	45	5
		20				TITLUL II BUNURI SI SERVICII		3.000	2.000	2.000	2.000		2.000	
		20	01			Bunuri si servicii		3.000	2.000	2.000	2.000		2.000	
		20	01	05		Carburanti si lubrifianti		1.000	1.000	1.000	1.000		1.000	
		20	01	06		Piese de schimb		1.000	1.000	1.000	1.000		1.000	
		20	01	09		Materiale si prestari de servicii cu caracter functional		1.000						

Capi- tol	Sub- capi- tol	Pa- ra- graf	Gru- pa / Titlu	Ar- ti- col	Ali- ne- at	Denumire indicator	Credite de angajament	Credite bugetare		Angajamente bugetare	Angajamente legale	Plati efectuate	Angajamente legale de platit	Cheltuieli efective
								anuale aprobrate la finele perioadci de rnpotare	trimestriale cumulate					
A						B	1	2	3	4	5	6	7=5-6	8
8710						ALTE ACTIUNI ECONOMICE		151.000	122.000	126.000	126.000	72.782	53.218	86.651
	01					CHELTUIELI CURENTE		151.000	122.000	126.000	126.000	72.782	53.218	86.651
	10					TITLUL I CHELTUIELI DE PERSONAL		37.000	33.000	37.000	37.000	27.768	9.232	36.386
	10	01				Cheltuieli salariale in bani		30.000	26.700	30.000	30.000	21.792	8.208	29.700
	10	01	01			Salarii de baza		30.000	26.700	30.000	30.000	21.792	8.208	29.700
	10	03				Contributii		7.000	6.300	7.000	7.000	5.976	1.024	6.686
	10	03	01			Contributii de asigurari sociale de stat		4.800	4.300	4.800	4.800	4.195	605	4.693
	10	03	02			Contributii de asigurari de somaj		200	200	200	200	136	64	152
	10	03	03			Contributii de asigurari sociale de sanatate		1.600	1.400	1.600	1.600	1.380	220	1.544
	10	03	04			Contributii de asigurari pentru accidente de munca si boli profesionale		100	100	100	100	38	62	43
	10	03	06			Contributii pentru concedii si indemnizatii		300	300	300	300	227	73	254
	20					TITLUL II BUNURI SI SERVICII		114.000	89.000	89.000	89.000	45.014	43.986	50.265
	20	01				Bunuri si servicii		114.000	89.000	89.000	89.000	45.014	43.986	50.265
	20	01	03			Incalzit, iluminat si forta motrica		70.000	55.000	55.000	55.000	38.190	16.810	43.441
	20	01	09			Materiale si prestari de servicii cu caracter functional		30.000	23.000	23.000	23.000	6.824	16.176	6.824
	20	01	30			Alte bunuri si servicii pentru intretinere si functionare		14.000	11.000	11.000	11.000		11.000	



Conducatorul institutiei,

Conducatorul compartimentului
financiar-contabil

CONTUL DE EXECUTIE AL BUGETULUI LOCAL - VENITURI
SECTIUNEA DE FUNCTIONARE
30.09.2015

Pag. 1 - lei-

Capi- tol	Sub- capi- tol	Pa- ra- graf	Gru- pa / Titlu	Ar- ti- col	Ali- ne- at	Denumire indicator	Prevederi bugetare anuale aprobrate la finele perioadei de raportare	Prevederi bugetare trimestriale cumulate	Drepturi constatate			Incasari realizate	Stingeri pe alte cai decat incasari	Drepturi constatate de incasat
									Total, din care:	din anii precedenti	din anul curent			
A						B	1	2	3=4+5	4	5	6	7	8=3-6-7
0001	02					TOTAL VENITURI-BUGET LOCAL	2.450.000	1.907.000	4.294.525	1.704.780	2.589.745	2.506.011		198.514
0002						I. VENITURI CURENTE	1.511.000	968.000	4.222.456	1.704.780	2.517.676	2.433.942		198.514
0003						A. VENITURI FISCALE	2.676.760	2.060.000	2.910.388	676.195	2.234.193	2.192.625		717.763
0004						A1. IMPOZIT PE VENIT, PROFIT SI CASTIGURI DIN CAPITAL	375.290	236.290	273.984		273.984	273.984		
0300						A1.2 IMPOZIT PE VENIT, PROFIT SI CASTIGURI DIN CAPITAL DE LA PERSOANE FIZICE	375.290	236.290	273.984		273.984	273.984		
0302						IMPOZIT PE VENIT	79.000	56.000	27.840		27.840	27.840		
	18					Impozitul pe veniturile din transferul proprietatilor imobiliare din patrimoniul personal	79.000	56.000	27.840		27.840	27.840		
0402						COTE SI SUME DEFALCATE DIN IMPOZITUL PE VENIT	296.290	180.290	246.144		246.144	246.144		
	01					Cote defalcate din impozitul pe venit	126.000	90.000	140.627		140.627	140.627		
	04					Sume alocate din cotele defalcate din impozitul pe venit pentru echilibrarea bugetelor locale	170.290	90.290	105.517		105.517	105.517		
0700	02					A3 IMPOZITE SI TAXE PE PROPRIETATE	630.000	454.000	1.211.570	640.053	571.517	543.131		668.439
0702						IMPOZITE SI TAXE PE PROPRIETATE	630.000	454.000	1.211.570	640.053	571.517	543.131		668.439
	01					Impozit si taxa pe eladiri	15.000	11.000	116.204	78.744	37.460	35.723		80.481
	01					Impozit pe eladiri de la persoane fizice	14.000	10.000	29.873	15.688	14.185	17.549		12.324
	02					Impozit si taxa pe cladiri de la persoane juridice	1.000	1.000	86.331	63.056	23.275	18.174		68.157

Capi- tol	Sub- capi- tol	Pa- ra- graf	Gru- pa / Titlu	Ar- ti- col	Ali- ne- at	Denumire indicator	Prevederi bugtare anuale aprobrate la finele perioadei de raportare	Prevederi bugtare trimestriale cumulate	Drepturi constatate			Incasari realizate	Stingeri pe alte cai decat incasari	Drepturi constatate de incasat
									Total, din care:	din anii precedenti	din anul curent			
A						B	1	2	3=4+5	4	5	6	7	8=3-6-7
1602	01					detinute de persoane fizice*)	35.000	25.000	55.882	27.341	28.541	25.449		30.433
	02					Impozit pe mijloace de transport								
	02					detinute persoane de juridice*)	11.000	8.000	35.140	8.801	26.339	16.249		18.891
	50					Alte taxe pe utilizarea bunurilor, autorizarea utilizarii bunurilor sau pe desfasurare de activitati	4.000	3.000	1.619		1.619	1.619		
2900	02					C. VENITURI NEFISCALE	-1.165.760	-1.092.000	1.312.068	1.028.585	283.483	241.317		-519.249
3000						C1. VENITURI DIN PROPRIETATE	362.000	331.000	994.949	542.761	452.188	394.150		600.799
3002						VENITURI DIN PROPRIETATE	362.000	331.000	994.949	542.761	452.188	394.150		600.799
	05					Venituri din concesiuni si inchirieri	362.000	331.000	994.949	542.761	452.188	394.150		600.799
	30					Alte venituri din concesiuni si								
	30					inchirieri de catre institutiile publice	362.000	331.000	994.949	542.761	452.188	394.150		600.799
3300	02					C2. VANZARI DE BUNURI SI SERVICII	-1.527.760	-1.423.000	317.119	485.824	-168.705	-152.833		-1.120.048
3400						VENITURI DIN TAXE ADMINISTRATIVE, ELIBERARI PERMISE	11.000	8.000	7.605		7.605	7.605		
	02					Taxe extrajudiciare de timbru	11.000	8.000	7.605		7.605	7.605		
3502						AMENZI, PENALITATI SI CONFISCARI	19.000	14.000	485.824	485.824		15.872		469.952
	01					Venituri din amenzi si alte sanctiuni aplicate potrivit dispozitiilor legale	19.000	14.000	485.824	485.824		15.872		469.952
	02					Venituri din amenzi si alte sanctiuni								
	02					aplicate de catre alte institutii de specialitate	19.000	14.000	485.824	485.824		15.872		469.952
3602						DIVERSE VENITURI	5.240	4.000	379		379	379		
	50					Alte venituri	5.240	4.000	379		379	379		

Capi- tol	Sub- capi- tol	Pa- ra- graf	Gru- pa / Titlu	Ar- ti- col	Ali- ne- at	Denumire indicator	Prevederi bugetare anuale aprobrate la finele perioadei de raportare	Prevederi bugetare trimestriale cumulate	Drepturi constatate			Incasari realizate	Stingeri pe alte cai decat incasari	Drepturi constatate de incasat
									Total, din care:	din anii precedenti	din anul curent			
A						B	1	2	3=4+5	4	5	6	7	8=3-6-7
3702						TRANSFERURI VOLUNTARE, ALTELE DECAT SUBVENTIILE	-1.563.000	-1.449.000	-176.689		-176.689	-176.689		-1.590.000
	03					Varsaminte din sectiunea de functionare pentru finantarea sectiunii de dezvoltare a bugetului local(cu semnul minus)	-1.563.000	-1.449.000	-176.689		-176.689	-176.689		-1.590.000
4100	02					IV. SUBVENTII	939.000	939.000	72.069		72.069	72.069		
4200						SUBVENTII DE LA ALTE NIVELE ALE ADMINISTRATIEI PUBLICE	939.000	939.000	72.069		72.069	72.069		
4202						SUBVENTII DE LA BUGETUL DE STAT	1.000	1.000	102		102	102		
	34					Subventii pentru acordarea ajutorului pentru incalzirea locuintei cu lemne, carbuni, combustibili petrolieri	1.000	1.000	102		102	102		
4302						SUBVENTII DE LA ALTE ADMINISTRATII	938.000	938.000	71.967		71.967	71.967		
	20					Alte subventii primite de la administra- tia centrala pentru finantarea unor activitati	938.000	938.000	71.967		71.967	71.967		



Conducatorul compartimentului
financiar-contabil

TOTAL JUDET

CONTUL DE EXECUTIE AL BUGETULUI LOCAL - CHELTUIELI
SECTIUNEA DE FUNCTIONARE
30.09.2015

Pag. 1 - lei-

Capi- tol	Sub- capi- tol	Pa- ra- graf	Gru- pa / Titlu	Ar- ti- col	Ali- ne- at	Denumire indicator	Credite de angajament	Credite bugetare		Angajamente bugetare	Angajamente legale	Plati efectuate	Angajamente legale de platit	Cheltuieli efective
								anuale aprobat la finele perioadei de raportare	trimestriale cumulate					
A						B	1	2	3	4	5	6	7=5-6	8
5002						TOTAL CHELTUIELI		2.450.000	1.907.000	2.181.000	2.181.000	1.586.025	594.975	1.709.132
			01			CHELTUIELI CURENTE		2.450.000	1.907.000	2.181.000	2.181.000	1.586.025	594.975	1.709.132
			10			TITLUL I CHELTUIELI DE PERSONAL		1.268.000	1.027.000	1.268.000	1.268.000	1.023.345	244.655	1.136.948
			20			TITLUL II BUNURI SI SERVICII		1.058.000	789.000	789.000	789.000	485.540	303.460	485.540
			57			TITLUL VIII ASISTENTA SOCIALA		122.000	89.000	122.000	122.000	76.150	45.850	85.474
			59			TITLUL XI ALTE CHELTUIELI		2.000	2.000	2.000	2.000	990	1.010	1.170
5100	02					Partea I-a SERVICII PUBLICE GENERALE		497.000	397.000	462.000	462.000	327.520	134.480	359.939
5102						AUTORITATI PUBLICE SI ACTIUNI EXTERNE		487.000	389.000	454.000	454.000	323.845	130.155	356.264
			01			CHELTUIELI CURENTE		487.000	389.000	454.000	454.000	323.845	130.155	356.264
			10			TITLUL I CHELTUIELI DE PERSONAL		308.000	243.000	308.000	308.000	242.180	65.820	274.599
			10	01		Cheltuieli salariale in bani		252.000	199.000	252.000	252.000	198.712	53.288	225.362
			10	01	01	Salarii de baza		233.000	186.100	233.000	233.000	186.620	46.380	210.399
			10	01	06	Alte sporuri		7.200	3.600	7.200	7.200	2.984	4.216	4.535
			10	01	12	Indemnizatii platite unor persoane din afara unitatii		11.800	9.300	11.800	11.800	9.108	2.692	10.428
			10	03		Contributii		56.000	44.000	56.000	56.000	43.468	12.532	49.237
			10	03	01	Contributii de asigurari sociale de stat		39.500	31.200	39.500	39.500	31.064	8.436	35.066
			10	03	02	Contributii de asigurari de somaj		1.400	1.100	1.400	1.400	979	421	1.106
			10	03	03	Contributii de asigurari sociale de sanatate		13.600	10.800	13.600	13.600	10.674	2.926	12.061
			10	03	04	Contributii de asigurari pentru accidente de munca si boli profesionale		400	300	400	400	299	101	337
			10	03	06	Contributii pentru concedii si indemnizatii		1.100	600	1.100	1.100	452	648	667
			20			TITLUL II BUNURI SI SERVICII		179.000	146.000	146.000	146.000	81.665	64.335	81.665

Capi- tot	Sub- capi- tot	Pa- ra- graf	Gru- pa / Titlu	Ar- ti- col	Ali- ne- at	Denumire indicator	Credite de angajament	Credite bugetare		Angajamente bugetare	Angajamente legale	Plati efectuate	Angajamente legale de platit	Cheltuieli efective
								anuale aprobrate la finele perioadci de raportare	trimestriale cumulate					
A						B	1	2	3	4	5	6	7=5-6	8
			20	01		Bunuri si servicii		157.000	127.000	127.000	127.000	74.031	52.969	74.031
			20	01	01	Furnituri de birou		6.000	5.000	5.000	5.000	2.541	2.459	2.541
			20	01	02	Materiale pentru curatenie		6.000	5.000	5.000	5.000	1.337	3.663	1.337
			20	01	03	Incalzit, iluminat si forta motrica		22.000	19.000	19.000	19.000	10.316	8.684	10.316
			20	01	04	Apa, canal si salubritate		1.000	1.000	1.000	1.000		1.000	
			20	01	05	Carburanti si lubrifianti		6.000	5.000	5.000	5.000	3.676	1.324	3.676
			20	01	06	Piese de schimb		8.000	7.000	7.000	7.000	4.413	2.587	4.413
			20	01	08	Posta, telecomunicatii, radio, tv, internet		24.000	19.000	19.000	19.000	15.080	3.920	15.080
			20	01	09	Materiale si prestari de servicii cu caracter functional		66.000	54.000	54.000	54.000	24.468	29.532	24.468
			20	01	30	Alte bunuri si servicii pentru intretinere si functionare		18.000	12.000	12.000	12.000	12.200	-200	12.200
			20	05		Bunuri de natura obiectelor de inventar		2.000	2.000	2.000	2.000	90	1.910	90
			20	05	30	Alte obiecte de inventar		2.000	2.000	2.000	2.000	90	1.910	90
			20	06		Deplasari, detasari, transferari		8.000	6.000	6.000	6.000	1.382	4.618	1.382
			20	06	01	Deplasari interne, detasari, transferari		8.000	6.000	6.000	6.000	1.382	4.618	1.382
			20	11		Carti, pnblicatii si materiale doeumntare		2.000	2.000	2.000	2.000	552	1.448	552
			20	13		Pregatire profesionala		8.000	7.000	7.000	7.000	5.110	1.890	5.110
			20	30		Alte cheltuieli		2.000	2.000	2.000	2.000	500	1.500	500
			20	30	01	Reclama si publicitate		2.000	2.000	2.000	2.000	500	1.500	500
5402						ALTE SERVICII PUBLICE GENERALE		10.000	8.000	8.000	8.000	3.675	4.325	3.675
				01		CHELTUIELI CURENTE		10.000	8.000	8.000	8.000	3.675	4.325	3.675
				20		TITLUL II BUNURI SI SERVICII		10.000	8.000	8.000	8.000	3.675	4.325	3.675
				20	30	Alte cheltuieli		10.000	8.000	8.000	8.000	3.675	4.325	3.675


Capi- tol	Sub- capi- tol	Pa- ra- graf	Gru- pa / Titlu	Ar- ti- col	Ali- ne- at	Denumire indicator	Credite de angajament	Credite bugetare		Angajamente bugetare	Angajamente legale	Plati efectuate	Angajamente legale de platit	Cheltuieli efective
								anuale aprobrate la finele perioadei de raportare	trimestriale cumulate					
A						B	1	2	3	4	5	6	7=5-6	8
						accidente de munca si boli profesionale		100	100	100	100	11	89	13
			10	03	06	Contributii pentru concedii si indemnizatii		100	100	100	100	74	26	83
			20			TITLUL II BUNURI SI SERVICII		70.000	61.000	61.000	61.000	39.890	21.110	39.890
			20	01		Bunuri si servicii		28.000	27.000	27.000	27.000	15.356	11.644	15.356
			20	01	03	Incalzit, iluminat si forta motrica		6.000	5.000	5.000	5.000	1.268	3.732	1.268
			20	01	09	Materiale si prestari de servicii cu caracter functional		10.000	10.000	10.000	10.000	9.999	1	9.999
			20	01	30	Alte bunuri si servicii pentru intretinere si functionare		12.000	12.000	12.000	12.000	4.089	7.911	4.089
			20	02		Reparatii curente		10.000	10.000	10.000	10.000	5.984	4.016	5.984
			20	05		Bunuri de natura obiectelor de inventar		2.000	1.000	1.000	1.000		1.000	
			20	05	30	Alte obiecte de inventar		2.000	1.000	1.000	1.000		1.000	
			20	06		Deplasari, detasari, transferari		24.000	18.000	18.000	18.000	16.550	1.450	16.550
			20	06	01	Deplasari interne, detasari, transferari		24.000	18.000	18.000	18.000	16.550	1.450	16.550
			20	11		Carti, publicatii si materiale documentare		6.000	5.000	5.000	5.000	2.000	3.000	2.000
6802						ASIGURARI SI ASISTENTA SOCIALA		122.000	89.000	122.000	122.000	76.150	45.850	85.474
			01			CHELTUIELI CURENTE		122.000	89.000	122.000	122.000	76.150	45.850	85.474
			57			TITLUL VIII ASISTENTA SOCIALA		122.000	89.000	122.000	122.000	76.150	45.850	85.474
			57	02		Ajutoare sociale		122.000	89.000	122.000	122.000	76.150	45.850	85.474
			57	02	01	Ajutoare sociale in numerar		122.000	89.000	122.000	122.000	76.150	45.850	85.474
7000	02					Partea IV-a SERVICII SI DEZVOLTARE PUBLICA, LOCUINTE, MEDIU SI APE		308.000	223.000	226.000	226.000	195.379	30.621	196.666
7002						LOCUINTE, SERVICII SI DEZVOLTARE PUBLICA		225.000	146.000	149.000	149.000	127.346	21.654	128.633
			01			CHELTUIELI CURENTE		225.000	146.000	149.000	149.000	127.346	21.654	128.633

Capi- tol	Sub- capi- tol	Pa- ra- graf	Gru- pa / Titlu	Ar- ti- col	Ali- ne- at	Deznumire indicator	Credite de angajament	Credite bugetare		Angajamente bugetare	Angajamente legale	Plati efectuate	Angajamente legale de platit	Cheltuieli efective
								anuale aprobrate la finele perioadei de raportare	trimestriale cumulate					
A						B	1	2	3	4	5	6	7=5-6	8
			10			TITLUL I CHELTUIELI DE PERSONAL		15.000	12.000	15.000	15.000	10.841	4.159	12.128
			10 01			Cheltuieli salariale in bani		12.000	9.000	12.000	12.000	8.850	3.150	9.900
			10 01 01			Salarii de baza		12.000	9.000	12.000	12.000	8.850	3.150	9.900
			10 03			Contributii		3.000	3.000	3.000	3.000	1.991	1.009	2.228
			10 03 01			Contributii de asigurari sociale de stat		2.000	2.000	2.000	2.000	1.398	602	1.564
			10 03 02			Contributii de asigurari de somaj		100	100	100	100	45	55	50
			10 03 03			Contributii de asigurari sociale de sanatate		700	700	700	700	463	237	518
			10 03 04			Contributii de asigurari pentru accidente de munca si boli profesionale		100	100	100	100	11	89	13
			10 03 06			Contributii pentru concedii si indemnizatii		100	100	100	100	74	26	83
			20			TITLUL II BUNURI SI SERVICII		210.000	134.000	134.000	134.000	116.505	17.495	116.505
			20 01			Bunuri si servicii		200.000	134.000	134.000	134.000	116.505	17.495	116.505
			20 01 03			Incalzit, iluminat si forta motrica		60.000	40.000	40.000	40.000	29.792	10.208	29.792
			20 01 06			Piese de schimb		20.000	14.000	14.000	14.000	13.810	190	13.810
			20 01 09			Materiale si prestari de servicii cu caracter functional		35.000	20.000	20.000	20.000	16.401	3.599	16.401
			20 01 30			Alte bunuri si servicii pentru intretinere si functionare		85.000	60.000	60.000	60.000	56.502	3.498	56.502
			20 30			Alte cheltuieli		10.000						
			20 30 30			Alte cheltuieli cu bunuri si servicii		10.000						
7402						PROTECTIA MEDIULUI		83.000	77.000	77.000	77.000	68.033	8.967	68.033
			01			CHELTUIELI CURENTE		83.000	77.000	77.000	77.000	68.033	8.967	68.033
			20			TITLUL II BUNURI SI SERVICII		83.000	77.000	77.000	77.000	68.033	8.967	68.033

Capi- tol	Sub- capi- tol	Pa- ra- graf	Gru- pa / Titlu	Ar- ti- col	Ali- ne- at	Denumire indicator	Credite de angajament	Credite bugetare		Angajamente bugetare	Angajamente legale	Plati efectuate	Angajamente legale de platit	Cheltuieli efective
								anuale aprobrate la finele perioadei de raportare	trimestriale cumulate					
A						B	1	2	3	4	5	6	7=5-6	8
			20	01		Bunuri si servicii		37.000	31.000	31.000	31.000	22.157	8.843	22.157
			20	01	09	Materiale si prestari de servicii cu caracter functional		20.000	15.000	15.000	15.000	9.639	5.361	9.639
			20	01	30	Alte bunuri si servicii pentru intretinere si functionare		17.000	16.000	16.000	16.000	12.518	3.482	12.518
			20	02		Reparatii curente		13.000	13.000	13.000	13.000	12.921	79	12.921
			20	19		Contributii ale administratiei publice locale la realizarea unor lucrari si servicii de interes public local, in baza unor conventii sau contracte de asociere		33.000	33.000	33.000	33.000	32.955	45	32.955
8000	02					Partea V-a ACTIUNI ECONOMICE		273.000	165.000	165.000	165.000	101.693	63.307	101.693
8302						AGRICULTURA, SILVICULTURA, PISCICULTURA SI VANATOARE		88.000	88.000	88.000	88.000	86.561	1.439	86.561
			01			CHELTUIELI CURENTE		88.000	88.000	88.000	88.000	86.561	1.439	86.561
			20			TITLUL II BUNURI SI SERVICII		88.000	88.000	88.000	88.000	86.561	1.439	86.561
			20	01		Bunuri si servicii		88.000	88.000	88.000	88.000	86.561	1.439	86.561
			20	01	09	Materiale si prestari de servicii cu caracter functional		34.000	34.000	34.000	34.000	33.361	639	33.361
			20	01	30	Alte bunuri si servicii pentru intretinere si functionare		54.000	54.000	54.000	54.000	53.200	800	53.200
8402						TRANSPORTURI		169.000	64.000	64.000	64.000	2.970	61.030	2.970
			01			CHELTUIELI CURENTE		169.000	64.000	64.000	64.000	2.970	61.030	2.970
			20			TITLUL II BUNURI SI SERVICII		169.000	64.000	64.000	64.000	2.970	61.030	2.970
			20	01		Bunuri si servicii		4.000	4.000	4.000	4.000	2.970	1.030	2.970
			20	01	30	Alte bunuri si servicii pentru intretinere si functionare		4.000	4.000	4.000	4.000	2.970	1.030	2.970

Capi- toI	Sub- capi- toI	Pa- ra- graf	Gru- pa / Titlu	Ar- ti- col	Ali- ne- at	Denumire indicator	Credite de angajament	Credite bugetare		Angajamente bugetare	Angajamente legale	Plati efectuate	Angajamente legale de platit	Cheltuieli efective
								anuale aprobrate la finele perioadei de raportare	trimestriale cumulate					
								1	2					
			A			B								
8702			20 02			Reparatii curente		165.000	60.000	60.000	60.000		60.000	
						ALTE ACTIUNI ECONOMICE		16.000	13.000	13.000	13.000	12.162	838	12.162
			01			CHELTUIELI CURENTE		16.000	13.000	13.000	13.000	12.162	838	12.162
			20			TITLUL II BUNURI SI SERVICII		16.000	13.000	13.000	13.000	12.162	838	12.162
			20 19			Contributii ale administratiei publice locale la realizarea unor lucrari si servicii de interes public local, in baza unor conventii sau contracte de asociere		16.000	13.000	13.000	13.000	12.162	838	12.162
9902 96						excedent/deficit sect funct						919.986		

Conducatorul institutiei,

Conducatorul compartimentului
financiar-contabil

CONTUL DE EXECUTIE AL INSTITUTIILOR PUBLICE FINANTATE
DIN VENITURI PROPRII SI SUBVENTII DIN BUGETUL LOCAL - VENITURI
SECTIUNEA DE FUNCTIONARE
30.09.2015

Pag. 1 - lei-

Capi- tol	Sub- capi- tol	Pa- ra- graf	Gru- pa / Titlu	Ar- ti- col	Ali- ne- at	Denumire indicator	Prevederi bugetare anuale aprobrate la finele perioadei de raportare	Prevederi bugetare trimestriale anulate	Drepturi constatate			Incasari realizate	Stingeri pe alte cai decat incasari	Drepturi constatate de incasat
									Total, din care:	din anii precedenti	din anul curent			
A						B	1	2	3=4+5	4	5	6	7	8=3-6-7
0001	10					TOTAL VENITURI-VENITURI	160.000	130.000	79.470		79.470	79.470		
0002						I. VENITURI CURENTE	160.000	130.000	79.470		79.470	79.470		
2900						C. VENITURI NEFISCALE	160.000	130.000	79.470		79.470	79.470		
3000						C1. VENITURI DIN PROPRIETATE	9.000	8.000	5.839		5.839	5.839		
3010						VENITURI DIN PROPRIETATE	9.000	8.000	5.839		5.839	5.839		
	09					Venituri din utilizarea pasunilor comunale	9.000	8.000	5.839		5.839	5.839		
3300	10					C2. VANZARI DE BUNURI SI SERVICII	151.000	122.000	73.631		73.631	73.631		
3310						VENITURI DIN PRESTARI DE SERVICII SI ALTE ACTIVITATI	151.000	122.000	73.631		73.631	73.631		
	08					Venituri din prestari de servicii	151.000	122.000	73.631		73.631	73.631		



Conducatorul institutiei,

Conducatorul compartimentului
financiar-contabil

TOTAL JUDET


DETALIEREA CHELTUIELILOR
INSTITUTII PUBLICE FINANTATE DIN VENITURI PROPRII
SI SUBVENTII DIN BUGETUL LOCAL
SECTIUNEA DE FUNCTIONARE
30.09.2015

Pag. 1 - lei-

Capi- tol	Snb- capi- tol	Pa- ra- graf	Gru- pa / Titlu	Ar- ti- col	Ali- ne- at	Denumire indicator	Credite de angajament	Credite bugetare		Angajamente bugetare	Angajamente legale	Plati efectuate	Angajamente legale de platit	Cheltuieli efective
								anuale aprobrate la finele perioadei de raportare	trimestriale cumulate					
A						B	1	2	3	4	5	6	7=5-6	8
5010						TOTAL CHELTUIELI DIN VENITURI PROPRII SI SUBVENTII		160.000	130.000	134.000	134.000	78.621	55.379	92.490
	01					CHELTUIELI CURENTE		160.000	130.000	134.000	134.000	78.621	55.379	92.490
	10					TITLUL I CHELTUIELI DE PERSONAL		43.000	39.000	43.000	43.000	33.607	9.393	42.225
	20					TITLUL II BUNURI SI SERVICII		117.000	91.000	91.000	91.000	45.014	45.986	50.265
8310						AGRICULTURA, SILVICULTURA, PISCICULTURA SI VANATOARE		9.000	8.000	8.000	8.000	5.839	2.161	5.839
	01					CHELTUIELI CURENTE		9.000	8.000	8.000	8.000	5.839	2.161	5.839
	10					TITLUL I CHELTUIELI DE PERSONAL		6.000	6.000	6.000	6.000	5.839	161	5.839
	10	01				Cheltuieli salariale in bani		4.800	4.800	4.800	4.800	4.800		4.800
	10	01	01			Salarii de baza		4.800	4.800	4.800	4.800	4.800		4.800
	10	03				Contributii		1.200	1.200	1.200	1.200	1.039	161	1.039
	10	03	01			Contributii de asigurari sociale de stat		800	800	800	800	758	42	758
	10	03	02			Contributii de asigurari de somaj		50	50	50	50	25	25	25
	10	03	03			Contributii de asigurari sociale de sanatate		300	300	300	300	251	49	251
	10	03	04			Contributii de asigurari pentru accidente de munca si boli profesionale		50	50	50	50	5	45	5
	20					TITLUL II BUNURI SI SERVICII		3.000	2.000	2.000	2.000		2.000	
	20	01				Bunuri si servicii		3.000	2.000	2.000	2.000		2.000	
	20	01	05			Carburanti si lubrifianti		1.000	1.000	1.000	1.000		1.000	
	20	01	06			Piese de schimb		1.000	1.000	1.000	1.000		1.000	
	20	01	09			Matcriale si prestari de servicii cu caracter functional		1.000						
8710						ALTE ACTIUNI ECONOMICE		151.000	122.000	126.000	126.000	72.782	53.218	86.651

Capi- tol	Sub- capi- tol	Pa- ra- graf	Gru- pa / Titlu	Ar- ti- col	Ali- ne- at	Denumire indicator	Credite de angajament	Credite bugetare		Angajamente bugetare	Angajamente legale	Plati efectuate	Angajamente legale de platit	Cheltuieli efective
								anuale aprobrate la finele perioadei de raportare	trimestriale cnmulate					
A						B	1	2	3	4	5	6	7=5-6	8
			01			CHELTUIELI CURENTE		151.000	122.000	126.000	126.000	72.782	53.218	86.651
			10			TITLUL I CHELTUIELI DE PERSONAL		37.000	33.000	37.000	37.000	27.768	9.232	36.386
			10	01		Cheltuieli salariale in bani		30.000	26.700	30.000	30.000	21.792	8.208	29.700
			10	01	01	Salarii de baza		30.000	26.700	30.000	30.000	21.792	8.208	29.700
			10	03		Contributii		7.000	6.300	7.000	7.000	5.976	1.024	6.686
			10	03	01	Contributii de asigurari sociale de stat		4.800	4.300	4.800	4.800	4.195	605	4.693
			10	03	02	Contributii de asigurari de somaj		200	200	200	200	136	64	152
			10	03	03	Contributii de asigurari sociale de sanatate		1.600	1.400	1.600	1.600	1.380	220	1.544
			10	03	04	Contributii de asigurari pentru accidente de munca si boli profesionale		100	100	100	100	38	62	43
			10	03	06	Contributii pentru concedii si indemnizatii		300	300	300	300	227	73	254
			20			TITLUL II BUNURI SI SERVICII		114.000	89.000	89.000	89.000	45.014	43.986	50.265
			20	01		Bunuri si servicii		114.000	89.000	89.000	89.000	45.014	43.986	50.265
			20	01	03	Incalziri, iluminat si forta motrica		70.000	55.000	55.000	55.000	38.190	16.810	43.441
			20	01	09	Materiale si prestari de servicii cu caracter functional		30.000	23.000	23.000	23.000	6.824	16.176	6.824
			20	01	30	Alte bunuri si servicii pentru intretinere si functionare excedent/deficit sect funct		14.000	11.000	11.000	11.000		11.000	
												849		

9910 96

Conducatorul compartimentului
financiar-contabil

CONTUL DE EXECUTIE AL BUGETULUI LOCAL - VENITURI
SECTIUNEA DE DEZVOLTARE
30.09.2015

Pag. 1 - lei-

Capi- tol	Sub- capi- tol	Pa- ra- graf	Gru- pa / Titlu	Ar- ti- col	Ali- ne- at	Denumire indicator	Prevederi bugetare anuale aprobrate la finele perioadei de raportare	Prevederi bugetare trimestriale eumulate	Drepturi constatate			Incasari realizate	Stingeri pe alte cai decat incasari	Drepturi constatate de incasat
									Total, din care:	din anii precedenti	din anul eurent			
A						B	1	2	3=4+5	4	5	6	7	8=3-6-7
0001	02					TOTAL VENITURI-BUGET LOCAL	2.358.000	2.244.000	176.689		176.689	176.689		1.590.000
0002						I. VENITURI CURENTE	1.563.000	1.449.000	176.689		176.689	176.689		1.590.000
2900						C. VENITURI NEFISCALE	1.563.000	1.449.000	176.689		176.689	176.689		1.590.000
3300						C2. VANZARI DE BUNURI SI SERVICII	1.563.000	1.449.000	176.689		176.689	176.689		1.590.000
3702						TRANSFERURI VOLUNTARE, ALTELE DECAT SUBVENTIILE	1.563.000	1.449.000	176.689		176.689	176.689		1.590.000
	04					Varsaminte din sectiunea de functionare	1.563.000	1.449.000	176.689		176.689	176.689		1.590.000
4100	02					IV. SUBVENTII	795.000	795.000						
4200						SUBVENTII DE LA ALTE NIVELE ALE ADMINISTRATIEI PUBLICE	795.000	795.000						
4202						SUBVENTII DE LA BUGETUL DE STAT	795.000	795.000						
	65					Finantarea Programului National de Dezvoltare Locala	795.000	795.000						



Conducatorul compartimentului
financiar-contabil

TOTAL JUDET

CONTUL DE EXECUTIE AL BUGETULUI LOCAL - CHELTUIELI
SECTIUNEA DE DEZVOLTARE
30.09.2015

Pag. 1 - lei-

Capi- tot	Sub- capi- tot	Pa- ra- graf	Gru- pa / Titlu	Ar- ti- col	Ali- ne- at	Denumire indicator	Credite de angajament	Credite bugetare		Angajamente bugetare	Angajamente legale	Plati efectuate	Angajamente legale de platit	Cheltuieli efective
								anuale aprobrate la finele perioadei de raportare	trimestriale cumulate					
A						B	1	2	3	4	5	6	7=5-6	8
5002						TOTAL CHELTUIELI	2.190.000	2.358.000	2.244.000	2.358.000	2.358.000	176.689	2.181.311	176.689
			70			CHELTUIELI DE CAPITAL	2.190.000	2.358.000	2.244.000	2.358.000	2.358.000	176.689	2.181.311	176.689
			71			TITLUL XIII ACTIVE NEFINANCIARE	2.190.000	2.358.000	2.244.000	2.358.000	2.358.000	176.689	2.181.311	176.689
6500	02					Partea III-a CHELTUIELI SOCIAL-CULTURALE		93.000	93.000	93.000	93.000	68.200	24.800	68.200
6702						CULTURA, RECREERE SI RELIGIE		93.000	93.000	93.000	93.000	68.200	24.800	68.200
			70			CHELTUIELI DE CAPITAL		93.000	93.000	93.000	93.000	68.200	24.800	68.200
			71			TITLUL XIII ACTIVE NEFINANCIARE		93.000	93.000	93.000	93.000	68.200	24.800	68.200
			71	03		Reparatii capitale aferente activelor fixe		93.000	93.000	93.000	93.000	68.200	24.800	68.200
7000	02					Partea IV-a SERVICII SI DEZVOLTARE PUBLICA, LOCUINTE, MEDIU SI APE	1.250.000	1.300.000	1.260.000	1.300.000	1.300.000	104.626	1.195.374	104.626
7002						LOCUINTE, SERVICII SI DEZVOLTARE PUBLICA		50.000	10.000	50.000	50.000		50.000	
			70			CHELTUIELI DE CAPITAL		50.000	10.000	50.000	50.000		50.000	
			71			TITLUL XIII ACTIVE NEFINANCIARE		50.000	10.000	50.000	50.000		50.000	
			71	01		Active fixe		50.000	10.000	50.000	50.000		50.000	
			71	01	30	Alte active fixe (inclusiv reparatii capitale)		50.000	10.000	50.000	50.000		50.000	
7402						PROTECTIA MEDIULUI	1.250.000	1.250.000	1.250.000	1.250.000	1.250.000	104.626	1.145.374	104.626
			70			CHELTUIELI DE CAPITAL	1.250.000	1.250.000	1.250.000	1.250.000	1.250.000	104.626	1.145.374	104.626
			71			TITLUL XIII ACTIVE NEFINANCIARE	1.250.000	1.250.000	1.250.000	1.250.000	1.250.000	104.626	1.145.374	104.626
			71	01		Active fixe	1.250.000	1.250.000	1.250.000	1.250.000	1.250.000	104.626	1.145.374	104.626
			71	01	30	Alte active fixe (inclusiv reparatii capitale)	1.250.000	1.250.000	1.250.000	1.250.000	1.250.000	104.626	1.145.374	104.626
8000	02					Partea V-a ACTIUNI ECONOMICE	940.000	965.000	891.000	965.000	965.000	3.863	961.137	3.863
8402						TRANSPORTURI	940.000	965.000	891.000	965.000	965.000	3.863	961.137	3.863
			70			CHELTUIELI DE CAPITAL	940.000	965.000	891.000	965.000	965.000	3.863	961.137	3.863

Capi- tol	Sub- capi- tol	Pa- ra- graf	Gru- pa / Titlu	Ar- ti- col	Ali- ne- at	Denumire indicator	Credite de angajament	Credite bugetare		Angajamente bugetare	Angajamente legale	Plati efectuate	Angajamente legale de platit	Cheltuieli efective
								anuale aprobrate la finele perioadei de raportare	trimestriale cumulate					
A						B	1	2	3	4	5	6	7=5-6	8
			71			TITLUL XIII ACTIVE NEFINANCIARE	940.000	965.000	891.000	965.000	965.000	3.863	961.137	3.863
			71	01		Active fixe	940.000	965.000	891.000	965.000	965.000	3.863	961.137	3.863
			71	01	30	Alte active fixe (inclusiv reparatii capitale)	940.000	965.000	891.000	965.000	965.000	3.863	961.137	3.863

Conducatorul institutiei,

Conducatorul compartimentului
financiar-contabil