


**BILANT**  
**31.12.2014**

pag.: 1 - lei -

COD	DENUMIRE INDICATORI	SOLD LA INCEPUTUL PERIOADEI	SOLD LA SFARSITUL PERIOADEI
0	TOTAL TARA		
01003	1.Active fixe necorporale (ct.2030000+2050000+2060000+2080100+2080200+2330000-2800300-2800500-2800800-2900400-2900500-2900800-2930100*)	2.945	13.251
01004	2.Instalatii tehnice, mijloace de transport, animale, plantatii, mobilier, aparatura birotica si alte active corporale (ct.2130100+2130200+2130300+2130400+2140000+2310000-2810300-2810400-2910300-2910400-2930200*)	267.524	295.347
01005	3.Terenuri si cladiri (ct.2110100+2110200+2120000+2310000-2810100-2810200-2910100-2910200-2930200)	8.820.177	8.998.817
01009	6.Creante necurente - sume ce urmeaza a fi incasate dupa o perioada mai mare de un an (ct.4110201+4110208+4130200+4280202+4610201+4610209-4910200-4960200) din care:	66.291	60.496
01015	7.TOTAL ACTIVE NECURENTE (rd.03+04+05+06+07+09)	9.156.937	9.367.911
01019	1.Stocuri (ct.3010000+3020100+3020200+3020300+3020400+3020500+3020600+3020700+3020800+3020900+3030100+3030200+3040100+3040200+3050100+3050200+3070000+3090000+3310000+3320000+3410000+3450000+3460000+3470000+3490000+3510100+3510200+3540100+3540500+3540600+3560000+3570000+3580000+3590000+3610000+3710000+3810000+/-3480000+/-3780000-3910000-3920100+3920200-3930000-3940100-3940500-3940600-3950100-3950200-3950300-3950400-3950600-3950700-3950800-3960000-3970000-3980000)	212.614	262.873
01023	Creante bugetare (ct.4310100**+4310200**+4310300**+4310400**+4310500**+4310700**+4370100**+4370200**+4370300**+4420400+4420800**+4440000**+4460000**+4480200+4610102+4630000+4640000+4650100+4650200+4660401+4660402+4660500+4660900+4810101**+4810102**+4810103**+4810900**+4820000**-4970000), din care:	456.290	561.484
01024	Creantele bugetului general consolidat (ct.4630000+4640000+4650100+4650200+4660401+4660402+4660500+4660900-4970000)	456.290	561.484
01030	Total creante curente (rd.21+23+25+27)	456.290	561.484
01033	Conturi la trezorerie, casa in lei. (ct.5100000+5120101+5120501+5130101+5130301+5130302+5140101+5140301+5140302+5150101+5150103+5150301 +5150500+5150600+5160101+5160301+5160302+5170101+5170301+5170302 +5200100+5210100+5210300+5230000+5250101+5250102+5250301+5250302 +5250400+5260000+5270000+5280000+5290101+5290201+5290301+5290400 +5290901+5310101+5500101+5520000+5550101+5550400+5570101+5580101 +5580201+5590101+5600101+5600300+5600401+5610100+5610300+5620100 +5620300+5620401+5710100+5710300+5710400+5740101+5740102+57		

COD	DENUMIRE INDICATORI	SOLD LA INCEPUTUL PERIOADEI	SOLD LA SFARSITUL PERIOADEI
01035	40301 +5740302+5740400+5750100+5750300+5750400-7700000) Conturi la institutii de credit, BNR, casa in valuta (ct.5110101+5110102+5120102+5120402+5120502+5130102+5130202+5140102+5140202+5150102+5150202+5150302+5160102+5160202+5170102+5170202+5290102+5290202+5290302+5290902+5310402+5410102+5410202+5500102+5550102+5550202+5570202+5580102+5580202+5580302+5580303+5590102+5590202+5600102+5600103+5600402+5620402)	48.671	67.572
01040	Total disponibilitati si alte valori (rd.33+33.1+35+35.1)	1.815	2.423
01045	7.TOTAL ACTIVE CURENTE (rd.19+30+31+40+41+41.1+42)	50.486	69.995
01046	8.TOTAL ACTIVE (rd.15+45)	719.390	894.352
01060	1.Datorii comerciale, avansuri si alte decontari (ct.2690100+4010100+4030100+4040100+4050100+4080000+4190000+4620101+4620109+4730109+4810101+4810102+4810103+4810200+4810300+4810900+4820000+4830000+4890000+5090000+5120800), din care:	9.876.327	10.262.263
01061	Datorii comerciale si avansuri (ct.4010100+4030100+4040100+4050100+4080000+4190000+4620101+4620109), din care:	493.958	401.676
01062	2.Datorii catre bugete (ct.4310100+4310200+4310300+4310400+4310500+4310700+4370100+4370200+4370300+4400000+4410000+4420300+4420800+4440000+4460000+4480100+4550501+4550502+4550503+4670100+4670200+4670300+4670400+4670500+4670900+4730109+4810900+4820000),din care:	493.958	127.858
010631	Contributii sociale (ct.4310100+4310200+4310300+4310400+4310500+4310700+4370100+4370200+4370300)	48.652	48.140
01072	6.Salariile angajatilor (ct.4210000+4230000+4260000+4270100+4270300+4280101)	41.016	29.651
01078	10.TOTAL DATORII CURENTE (rd.60+62+65+70+71+72+73+74+75)	54.874	56.987
01079	11.TOTAL DATORII (rd.58+78)	597.484	506.803
01080	12.ACTIVE NETE = TOTAL ACTIVE - TOTAL DATORII = CAPITALURI PROPRII (rd.80=rd.46-79=rd.90)	597.484	506.803
01084	1.Rezerve, fonduri (ct.1000000+1010000+1020000+1030000+1040000+1050100+1050200+1050300+1050400+1050500+1060000+1320000+1330000+1390100)	9.278.843	9.755.460
01085	2.Rezultatul reportat (ct.1170000-sold creditor)	5.733.236	5.733.236
01088	5.Rezultatul patrimonial al exercitiului (ct.1210000- sold debitor)	4.066.941	4.052.042
01090	6.TOTAL CAPITALURI PROPRII (rd.84+85-86+87-88)	521.334	29.818
		9.278.843	9.755.460

Conducatorul institutiei

Conducatorul compartimentului  
financiar- contabil

CONTUL DE REZULTAT PATRIMONIAL

31.12.2014

pag.: 1 - lei -

COD	DENUMIRE INDICATORI	An precedent	An curent
0	TOTAL TARA		
02002	1.Venituri din impozite, taxe, contributi de asigurari si alte venituri ale bugetelor (ct.7300100+7300200+7310100+7310200+7320100+7330000+7340000+7350100+ + 7350200+7350300+7350400+7350500+7350600+7360100+7390000+7450100+ 7450200+7450300+7450400+7450500+7450900+7460100+7460200+7460300+ 7460900)	2.724.742	3.149.507
02004	3.Finantari, subventii, transferuri, alocatii bugetare cu destinatie speciala (ct.7510500+7710000+7720100+7720200+7740100+7740200+7750000+ 7760000+7780000+7790000)	45.764	307.745
02006	TOTAL VENITURI OPERATIONALE (rd.02+03+04+05)	2.770.506	3.457.252
02008	1.Salarii si contributiile sociale aferente angajatilor (ct.6410000+6420000+6450100+ 6450200+6450300+6450400+6450500+6450600+6450800+6460000+6470000)	1.341.870	1.494.740
02009	2.Subventii si transferuri (ct.6700000+6710000+6720000+6730000+6740000+ 6750000+6760000+6770000+6780000+6790000)	69.213	218.943
02010	3.Stocuri, consumabile, lucrari si servicii executate de terti (ct.6010000+6020100+ 6020200+6020300+6020400+6020500+6020600+6020700+6020800+6020900+ 6030000+6060000+6070000+6080000+6090000+6100000+6110000+6120000+ 6130000+6140000+6220000+6230000+6240100+6240200+6260000+6270000+ 6280000+6290100+6290200)	1.261.456	1.481.578
02011	4.Cheltuieli de capital, amortizari si provizioane (ct.6810100+6810200+6810300+ 6810401+6810402+6820101+6820109+6820200+6890100+6890200)	619.301	291.809
02013	TOTAL CHELTUIELI OPERATIONALE (rd.08+09+10+11+12)	3.291.840	3.487.070
02016	- DEFICIT (rd.13-rd.06)	521.334	29.818
02024	- DEFICIT (rd.16+21-15-20)	521.334	29.818
02032	- DEFICIT (rd.24+29-23-28)	521.334	29.818

Conducatorul institutiei



Conducatorul compartimentului  
financiar- contabil

*[Handwritten signature]*

SITUATIA FLUXURILOR DE TREZORERIE

31.12.2014

pag.: 1 - lei -

COD	DENUMIRE INDICATORI	Total	Casa in lei ct.5310101	Disponibil al/ Finantarea de la bugetul de stat ct.5200100/ ct.7700000	Disponibil al/ Finantarea de la bugetul local ct.5210100/ ct.7700000	Disponibil al/ Finantarea de la bugetul asigurarilor sociale de stat ct.52501/ ct.7700000	Disponibil din veniturile curente ale/ Finantarea din bugetul asigurarilor pentru somaj ct.57401/ ct.7700000	Disponibil din veniturile curente ale/ Finantarea din bugetul fd. national unic de asig. sociale de sanatate ct.5710100/ ct.7700000	Disponibil din veniturile/ Finantarea din bugetul Fondului pentru mediu ct.5750100/ ct.7700000	Disponibil al/ Finantarea de la bugetul trezoreriei statului ct.5240100/ ct.7700000	Conturi de disponibilitati (5xxxxx) (include si rezultatele din anii precedenti ale bugetelor respective)
0	TOTAL TARA										
03002	1. Incasari	3.999.408	686.089		2.996.645						316.674
03003	2. Plati	3.687.222	686.089	1.476	2.700.570						300.563
03004	3. Numerar net din activitatea operationala (rd.02-rd.03)	312.186		-1.476	296.075						16.111
03007	2. Plati	291.809			291.809						
03008	3. Numerar net din activitatea de investitii (rd.06-07)	-291.809			-291.809						
03013	IV.CRESTEREA (DESCRESTEREA) NETA DE NUMERAR SI ECHIVALENT DE NUMERAR (rd.04+rd.08+rd.12)	20.377		-1.476	4.266						16.111
03014	V. NUMERAR SI ECHIVALENT DE NUMERAR LA INCEPUTUL ANULUI	48.671			935						47.736
03015	VI.NUMERAR SI ECHIVALENT DE NUMERAR LA SFARSITUL PERIOADEI (rd.13+rd.14+ rd.14.1-rd.14.2)	69.048		-1.476	5.201						63.847

Conducatorul unitatii



Conducatorul compartimentului  
financiar- contabil

*[Handwritten signature]*

Viza trezoreriei

*[Handwritten initials]*



Capi- tol	Sub- capi- tol	Pa- ra- graf	Gru- pa / Titlu	Ar- ti- col	Ali- ne- at	Denumire indicator	Prevederi bugetare initiale	Prevederi bugetare definitive	Drepturi constatate			Incasari realizate	Stingeri pe alte cai decat incasari	Drepturi constatate de incasat
									Total, din care:	din anii precedenti	din anul curent			
A						B	1	2	3=4+5	4	5	6	7	8=3-6-7
0702	02					persoane juridice	31.000	55.000	55.643	525	55.118	33.887	20.918	83
		01				Impozit si taxa pe teren	269.000	382.000	413.408	144.259	269.149	224.759	22.827	165.82
						Impozit pe terenuri de la persoane fizice	20.000	40.000	45.337	17.414	27.923	15.603	1.470	28.26
0702	02	02				Impozit si taxa pe teren de la persoane juridice	2.000	12.000	13.277	3.543	9.734	5.382	1.815	6.08
0702	02	03				Impozitul pe terenul extravilan	247.000	330.000	354.794	123.302	231.492	203.774	19.542	131.47
		03				Taxe judiciare de timbru si alte taxe de timbru	4.000	4.000	3.629		3.629	3.629		
0702	50					Alte impozite si taxe pe proprietate	2.000	2.000	1.596		1.596	1.596		
1000	02					A4 IMPOZITE SI TAXE PE BUNURI SI SERVICII	1.415.000	1.991.000	2.008.142	60.500	1.947.642	1.924.196	4.557	79.38
1102						SUME DEFALCATE DIN TVA	1.370.000	1.881.000	1.880.643		1.880.643	1.880.643		
		02				Sume defalcate din taxa pe valoarea adaugata pentru finantarea cheltuielilor descentralizate la nivelul comunelor, oraselor, municipiilor, sectoarelor si Municipiului Bucuresti	1.002.000	1.074.000	1.073.643		1.073.643	1.073.643		
1102	06					Sume defalcate din taxa pe valoarea adaugata pentru echilibrarea bugetelor locale	368.000	807.000	807.000		807.000	807.000		
1602						TAXE PE UTILIZAREA BUNURILOR, AUTORIZAREA UTILIZARII BUNURILOR SAU PE DESFASURAREA DE ACTIVITATI	45.000	110.000	127.499	60.500	66.999	43.553	4.557	79.38
1602	02					Impozit pe mijloacele de transport	45.000	110.000	127.499	60.500	66.999	43.553	4.557	79.38








Capi- tol	Sub- capi- tol	Pa- ra- graf	Gru- pa / Titlu	Ar- ti- col	Ali- ne- at	Denumire indicator	Prevederi bugetare initiale	Prevederi bugetare definitive	Drepturi constatate			Incasari realizate	Stingeri pe alte cai decat incasari	Drepturi constatate de incasari
									Total, din care:	din anii precedenti	din anul curent			
A						B	I	2	3=4+5	4	5	6	7	8=3-6-7
4502						tia centrala pentru finantarea unor activitati	259.000	259.000						
						SUME PRIMITE DE LA UE/ALTI DONATORI IN CONTUL PLATILOR EFECTUATE SI PREFINANTARI		3.527.000						
4502	04					Fondul European Agicol de Dezvoltare Rurala		3.527.000						
4502	04	01				Sume primite in contul platilor efectuate in anul curent		3.527.000						

Conducatorul institutiei,

Conducatorul compartimentului  
financiar-contabil

CONTUL DE EXECUTIE AL BUGETULUI LOCAL - CHELTUIELI

31.12.2014

Pag. 1 - lei-

Capi- tol	Sub- capi- tol	Pa- ra- graf	Gru- pa / Titlu	Ar- ti- col	Ali- ne- at	Denumire indicator	Credite de angajament	Credite bugetare		Angajamente bugetare	Angajamente legale	Plati efectuate	Angajamente legale de platit	Cheltuieli efective
								initiale	definitive					
A						B	1	2	3	4	5	6	7=5-6	8
0						TOTAL TARA								
5002						TOTAL CHELTUIELI		2 724.000	7.562.000	7.562.000	7.562.000	2.992.379	4.569.621	3.205.180
5100	02					Partea I-a SERVICII PUBLICE GENERALE		754.000	866.000	866.000	866.000	678.603	187.397	774.391
5102						AUTORITATI PUBLICE SI ACTIUNI EXTERNE		709.000	862.300	862.300	862.300	678.603	183.697	774.391
	01					Autoritati executive si legislative		709.000	862.300	862.300	862.300	678.603	183.697	774.391
	03					Autoritati executive		709.000	862.300	862.300	862.300	678.603	183.697	774.391
5402						ALTE SERVICII PUBLICE GENERALE		45.000	3.700	3.700	3.700		3.700	
	50					Alte servicii publice generale		45.000	3.700	3.700	3.700		3.700	
6500	02					Partea III-a CHELTUIELI SOCIAL-CULTURALE		1.216.000	1.438.000	1.438.000	1.438.000	1.357.233	80.767	1.441.353
6502						INVATAMANT		891.000	968.000	968.000	968.000	942.054	25.946	1.003.715
	03					Invatamant prescolar si primar		496.800	494.380	494.380	494.380	486.198	8.182	515.523
	01					Invatamant prescolar		228.200	221.200	221.200	221.200	218.520	2.680	229.721
	02					Invatamant primar		268.600	273.180	273.180	273.180	267.678	5.502	285.802
	04					Invatamant secundar		394.200	473.620	473.620	473.620	455.856	17.764	488.192
	01					Invatamant secundar inferior		394.200	473.620	473.620	473.620	455.856	17.764	488.192
6602						SANATATE		31.000	31.000	31.000	31.000	28.180	2.820	30.086
	08					Servicii de sanatate publica		31.000	31.000	31.000	31.000	28.180	2.820	30.086
6702						CULTURA, RECREERE SI RELIGIE		122.000	186.500	186.500	186.500	142.862	43.638	148.367
	03					Servicii culturale		45.000	51.500	51.500	51.500	30.480	21.020	30.480
	07					Camine culturale		45.000	51.500	51.500	51.500	30.480	21.020	30.480
	05					Servicii recreative si sportive		70.000	85.000	85.000	85.000	67.306	17.694	71.421
	01					Sport		50.000	30.000	30.000	30.000	29.988	12	29.988
	03					Intretinere gradini publice, parcuri zone verzi, baze sportive si de agrement		20.000	55.000	55.000	55.000	37.318	17.682	41.433
6702	50					Alte servicii in domeniile culturii, recreerii si religiei		7.000	50.000	50.000	50.000	45.076	4.924	46.466

Capi- tol	Sub- capi- tol	Pa- ra- graf	Gru- pa / Titlu	Ar- ti- col	Ali- ne- at	Denumire indicator	Credite de angajament	Credite bugetare		Angajamente bugetare	Angajamente legale	Plati efectuate	Angajamente legale de platit	Cheltuieli efective
								initiale	definitive					
A						B	1	2	3	4	5	6	7=5-6	8
6802						ASIGURARI SI ASISTENTA SOCIALA		172.000	252.500	252.500	252.500	244.137	8.363	259.185
	05					Asistenta sociala in caz de boli si invaliditati		165.000	243.500	243.500	243.500	236.112	7.388	251.160
6802	05	02				Asistenta sociala in caz de invaliditate		165.000	243.500	243.500	243.500	236.112	7.388	251.160
	15					Prevenirea excluderii sociale		7.000	9.000	9.000	9.000	8.025	975	8.025
		01				Ajutor social		7.000	9.000	9.000	9.000	8.025	975	8.025
7000	02					Partea IV-a SERVICII SI DEZVOLTARE PUBLICA, LOCUINTE, MEDIU SI APE		699.000	4.700.500	4.700.500	4.700.500	401.494	4.299.006	431.235
7002						LOCUINTE, SERVICII SI DEZVOLTARE PUBLICA		623.000	4.474.500	4.474.500	4.474.500	264.931	4.209.569	274.807
	05					Alimentare cu apa si amenajari hidrotehnice		35.000	15.000	15.000	15.000	11.386	3.614	11.386
		01				Alimentare cu apa		35.000	15.000	15.000	15.000	11.386	3.614	11.386
	06					Iluminat public si electrificari		110.000	145.500	145.500	145.500	108.591	36.909	118.467
	50					Alte servicii in domeniile locuintelor, serviciilor si dezvoltarii comunale		478.000	4.314.000	4.314.000	4.314.000	144.954	4.169.046	144.954
7402						PROTECTIA MEDIULUI		76.000	226.000	226.000	226.000	136.563	89.437	156.428
	05					Salubritate si gestiunea deeurilor		76.000	226.000	226.000	226.000	136.563	89.437	156.428
		02				Colectarea, tratarea si distrugerea deeurilor		76.000	226.000	226.000	226.000	136.563	89.437	156.428
8000	02					Partea V-a ACTIUNI ECONOMICE		55.000	557.500	557.500	557.500	555.049	2.451	558.201
8402						TRANSPORTURI		55.000	437.500	437.500	437.500	435.955	1.545	439.107
	03					Transport rutier		55.000	437.500	437.500	437.500	435.955	1.545	439.107
		03				Strazi		55.000	437.500	437.500	437.500	435.955	1.545	439.107
8702						ALTE ACTIUNI ECONOMICE			120.000	120.000	120.000	119.094	906	119.094
	50					Alte actiuni economice			120.000	120.000	120.000	119.094	906	119.094

DETALIEREA CHELTUIELILOR

- buget local -

31.12.2014

Pag. 3 - lei-

Capi- tol	Sub- capi- tol	Pa- ra- graf	Gru- pa / Titlu	Ar- ti- col	Ali- ne- at	Denumire indicator	Credite de angajament	Credite bugetare		Angajamente bugetare	Angajamente legale	Plati efectuate	Angajamente legale de platit	Cheltuieli efective
								initiale	definitive					
A						B	1	2	3	4	5	6	7=5-6	8
0						TOTAL TARA								
5002						TOTAL CHELTUIELI		2.724.000	7.562.000	7.562.000	7.562.000	2.992.379	4.569.621	3.205.180
			01			CHELTUIELI CURENTE		2.055.000	6.701.200	6.701.200	6.701.200	2.816.578	3.884.622	3.023.584
			10			TITLUL I CHELTUIELI DE PERSONAL		1.271.000	1.402.500	1.402.500	1.402.500	1.398.365	4.135	1.493.264
			20			TITLUL II BUNURI SI SERVICII		717.000	1.392.200	1.392.200	1.392.200	1.089.057	303.143	1.201.164
			51			TITLUL VI TRANSFERURI INTRE UNITATI ALE ADMINISTRATIEI PUBLICE		45.000	171.500	171.500	171.500	149.574	21.926	149.574
			56			TITLUL VIII PROIECTE CU FINANTARE DIN FONDURI EXTERNE NERAMBURSABILE (FEN) POSTADERARE			3.657.000	3.657.000	3.657.000	110.213	3.546.787	110.213
			57			TITLUL VIII ASISTENTA SOCIALA		20.000	76.000	76.000	76.000	69.369	6.631	69.369
			59			TITLUL XI ALTE CHELTUIELI		2.000	2.000	2.000	2.000		2.000	
			70			CHELTUIELI DE CAPITAL		674.000	868.800	868.800	868.800	181.596	687.204	181.596
			71			TITLUL XIII ACTIVE NEFINANCIARE		674.000	868.800	868.800	868.800	181.596	687.204	181.596
			84			PLATI EFECTUATE IN ANII PRECEDENTI SI RECUPERATE IN ANUL CURENT		-5.000	-8.000	-8.000	-8.000	-5.795	-2.205	
			85			Titlul XIX PLATI EFECTUATE IN ANII PRECEDENTI SI RECUPERATE IN ANUL CURENT		-5.000	-8.000	-8.000	-8.000	-5.795	-2.205	
5100	02					Partea I-a SERVICII PUBLICE GENERALE		754.000	866.000	866.000	866.000	678.603	187.397	774.391
5102						AUTORITATI PUBLICE SI ACTIUNI EXTERNE		709.000	862.300	862.300	862.300	678.603	183.697	774.391
			01			CHELTUIELI CURENTE		696.000	855.500	855.500	855.500	671.208	184.292	762.591
			10			TITLUL I CHELTUIELI DE PERSONAL		321.000	371.000	371.000	371.000	368.782	2.218	398.852
			10	01		Cheltuieli salariale in bani		241.000	290.500	290.500	290.500	291.123	-2.623	318.025
			10	01	01	Salarii de baza		215.000	263.300	263.300	263.300	266.405	-3.105	288.205
			10	01	06	Alte sporuri		4.000	4.200	4.200	4.200	4.146	54	4.608

Capi- tol	Sub- capi- tol	Pa- ra- graf	Gru- pa / Titlu	Ar- ti- col	Ali- ne- at	Denumire indicator	Credite de angajament	Credite bugetare		Angajamente bugetare	Angajamente legale	Plati efectuate	Angajamente legale de platit	Cheltuieli efective
								initiale	definitive					
A						B	1	2	3	4	5	6	7=5-6	8
			10	01	12	Indemnizatii platite unor persoane din afara unitatii		22.000	23.000	23.000	23.000	22.572	428	25.212
			10	03		Contributii		80.000	80.500	80.500	80.500	75.659	4.841	80.827
			10	03	01	Contributii de asigurari sociale de stat		56.000	60.000	60.000	60.000	56.305	3.695	59.818
			10	03	02	Contributii de asigurari de somaj		2.500	1.500	1.500	1.500	1.461	39	1.600
			10	03	03	Contributii de asigurari sociale de sanatate		16.000	16.500	16.500	16.500	16.210	290	17.504
			10	03	04	Contributii de asigurari pentru accidente de munca si boli profesionale		1.500	500	500	500	386	114	419
			10	03	06	Contributii pentru concedii si indemnizatii		4.000	2.000	2.000	2.000	1.297	703	1.486
			20			TITLUL II BUNURI SI SERVICII		375.000	484.500	484.500	484.500	302.426	182.074	363.739
			20	01		Bunuri si servicii		355.000	456.500	456.500	456.500	291.718	164.782	353.031
			20	01	01	Furnituri de birou		15.000	19.000	19.000	19.000	9.273	9.727	11.354
			20	01	02	Materiale pentru curatenie		9.000	12.000	12.000	12.000	10.524	1.476	10.525
			20	01	03	Incalzit, iluminat si forta motrica		21.000	57.000	57.000	57.000	31.385	25.615	32.563
			20	01	05	Carburanti si lubrifianti		6.000	6.000	6.000	6.000		6.000	
			20	01	08	Posta, telecomunicatii, radio, tv, internet		17.000	19.000	19.000	19.000	10.985	8.015	11.521
			20	01	09	Materiale si prestari de servicii cu caracter functional		287.000	343.500	343.500	343.500	229.551	113.949	287.068
			20	05		Bunuri de natura obiectelor de inventar		6.000	6.000	6.000	6.000	179	5.821	179
			20	05	30	Alte obiecte de inventar		6.000	6.000	6.000	6.000	179	5.821	179
			20	06		Deplasari, detasari, transferari		5.000	13.000	13.000	13.000	10.529	2.471	10.529
			20	06	01	Deplasari interne, detasari, transferari		5.000	13.000	13.000	13.000	10.529	2.471	10.529

Capi- tol	Sub- capi- tol	Pa- ra- graf	Gru- pa / Titlu	Ar- ti- col	Ali- ne- at	Denumire indicator	Credite de angajament	Credite bugetare		Angajamente bugetare	Angajamente legale	Plati efectuate	Angajamente legale de platit	Cheltuieli efective
								initiale	definitive					
A						B	1	2	3	4	5	6	7=5-6	8
			20	13		Pregatire profesionala		9.000	9.000	9.000	9.000		9.000	
			70			CHELTUIELI DE CAPITAL		15.000	11.800	11.800	11.800	11.800		11.800
			71			TITLUL XIII ACTIVE NEFINANCIARE		15.000	11.800	11.800	11.800	11.800		11.800
			71	01		Active fixe		15.000	11.800	11.800	11.800	11.800		11.800
			71	01	30	Alte active fixe (inclusiv reparatii capitale)		15.000	11.800	11.800	11.800	11.800		11.800
			84			PLATI EFECTUATE IN ANII PRECEDENTI SI RECUPERATE IN ANUL CURENT		-2.000	-5.000	-5.000	-5.000	-4.405	-595	
			85			Titlul XIX PLATI EFECTUATE IN ANII PRECEDENTI SI RECUPERATE IN ANUL CURENT		-2.000	-5.000	-5.000	-5.000	-4.405	-595	
			85	01		Plati efectuate in anii precedenti si recuperate in anul curent		-2.000	-5.000	-5.000	-5.000	-4.405	-595	
			85	01	01	Plati efectuate in anii precedenti si recuperate in anul curent (SF)		-2.000	-5.000	-5.000	-5.000	-4.405	-595	
5402						ALTE SERVICII PUBLICE GENERALE		45.000	3.700	3.700	3.700		3.700	
			01			CHELTUIELI CURENTE		45.000	3.700	3.700	3.700		3.700	
			20			TITLUL II BUNURI SI SERVICII		45.000	3.700	3.700	3.700		3.700	
			20	01		Bunuri si servicii		45.000	3.700	3.700	3.700		3.700	
			20	01	09	Materiale si prestari de servicii cu caracter functional		45.000	3.700	3.700	3.700		3.700	
6500	02					Partea III-a CHELTUIELI SOCIAL-CULTURALE		1.216.000	1.438.000	1.438.000	1.438.000	1.357.233	80.767	1.441.353
6502						INVATAMANT		891.000	968.000	968.000	968.000	942.054	25.946	1.003.715
			01			CHELTUIELI CURENTE		881.000	968.000	968.000	968.000	942.054	25.946	1.003.715
			10			TITLUL I CHELTUIELI DE PERSONAL		779.000	836.000	836.000	836.000	835.643	357	883.518
			10	01		Cheltuieli salariale in bani		603.700	660.600	660.600	660.600	660.670	-70	609.752

Capi- tol	Sub- capi- tol	Pa- ra- graf	Gru- pa / Titlu	Ar- ti- col	Ali- ne- at	Denumire indicator	Credite de angajament	Credite bugetare		Angajamente bugetare	Angajamente legale	Plati efectuate	Angajamente legale de platit	Cheltuieli efective
								initiale	definitive					
A						B	1	2	3	4	5	6	7=5-6	8
			10	01	01	Salarii de baza		318.000	579.900	579.900	579.900	580.121	-221	614.452
			10	01	05	Sporuri pentru conditii de munca		11.100	6.300	6.300	6.300	6.399	-99	6.881
			10	01	11	Fond aferent platii cu ora		39.500	40.000	40.000	40.000	39.812	188	44.081
			10	01	30	Alte drepturi salariale in bani		235.100	34.400	34.400	34.400	34.338	62	34.338
			10	03		Contributii		175.300	175.400	175.400	175.400	174.973	427	183.766
			10	03	01	Contributii de asigurari sociale de stat		119.400	129.480	129.480	129.480	129.459	21	135.634
			10	03	02	Contributii de asigurari de somaj		6.800	3.340	3.340	3.340	3.085	255	3.277
			10	03	03	Contributii de asigurari sociale de sanatate		38.800	35.160	35.160	35.160	35.193	-33	37.225
			10	03	04	Contributii de asigurari pentru accidente de munca si boli profesionale		3.100	1.210	1.210	1.210	1.149	61	1.211
			10	03	06	Contributii pentru concedii si indemnizatii		7.200	6.210	6.210	6.210	6.087	123	6.419
			20			TITLUL II BUNURI SI SERVICII		100.000	130.000	130.000	130.000	106.411	23.589	120.197
			20	01		Bunuri si servicii		85.000	117.500	117.500	117.500	96.568	20.932	110.354
			20	01	01	Furnituri de birou		6.000	6.400	6.400	6.400	3.634	2.766	4.422
			20	01	02	Materiale pentru curatenie		8.000	11.700	11.700	11.700	7.494	4.206	10.714
			20	01	03	Incalzit, iluminat si forta motrica		22.000	27.000	27.000	27.000	22.158	4.842	27.375
			20	01	07	Transport		12.000	12.900	12.900	12.900	12.899	1	12.899
			20	01	08	Posta, telecomunicatii, radio, tv, internet		5.000	5.200	5.200	5.200	4.270	930	4.270
			20	01	09	Materiale si prestari de servicii cu caracter functional		22.000	24.300	24.300	24.300	20.927	3.373	25.116
			20	01	30	Alte bunuri si servicii pentru intretinere si functionare		10.000	30.000	30.000	30.000	25.186	4.814	25.558






Capi- tol	Sub- capi- tol	Pa- ra- graf	Gru- pa / Titlu	Ar- ti- col	Ali- ne- at	Denumire indicator	Credite de angajament	Credite bugetare		Angajamente bugetare	Angajamente legale	Plati efectuate	Angajamente legale de platit	Cheltuieli efective
								initiale	definitive					
A						B	1	2	3	4	5	6	7=5-6	8
						sanatate		1.150	1.150	1.150	1.150	975	175	1.056
			10 03 04			Contributii de asigurari pentru accidente de munca si boli profesionale		250	250	250	250	24	226	26
			10 03 06			Contributii pentru concedii si indemnizatii		300	300	300	300	157	143	170
			20			TITLUL II BUNURI SI SERVICII		6.000	6.000	6.000	6.000	4.458	1.542	4.458
			20 01			Bunuri si servicii		4.000	4.000	4.000	4.000	3.328	672	3.328
			20 01 09			Materiale si prestari de servicii cu caracter functional		4.000	4.000	4.000	4.000	3.328	672	3.328
			20 06			Deplasari, detasari, transferari		1.000	1.000	1.000	1.000	180	820	180
			20 06 01			Deplasari interne, detasari, transferari		1.000	1.000	1.000	1.000	180	820	180
			20 13			Pregatire profesionala		1.000	1.000	1.000	1.000	950	50	950
6702						CULTURA, RECREERE SI RELIGIE		122.000	186.500	186.500	186.500	142.862	43.638	148.367
			01			CHELTUIELI CURENTE		100.000	139.500	139.500	139.500	97.814	41.686	101.929
			20			TITLUL II BUNURI SI SERVICII		55.000	88.000	88.000	88.000	67.334	20.666	71.449
			20 01			Bunuri si servicii		55.000	88.000	88.000	88.000	67.334	20.666	71.449
			20 01 09			Materiale si prestari de servicii cu caracter functional		20.000	88.000	88.000	88.000	67.334	20.666	71.449
			20 01 30			Alte bunuri si servicii pentru intretinere si functionare		35.000						
			51			TITLUL VI TRANSFERURI INTRE UNITATI ALE ADMINISTRATIEI PUBLICE		45.000	51.500	51.500	51.500	30.480	21.020	30.480
			51 01			Transferuri curente		45.000	51.500	51.500	51.500	30.480	21.020	30.480
			51 01 01			Transferuri catre institutiile publice		45.000	51.500	51.500	51.500	30.480	21.020	30.480
			70			CHELTUIELI DE CAPITAL		25.000	50.000	50.000	50.000	46.438	3.562	46.438
			71			TITLUL XIII ACTIVE NEFINANCIARE		25.000	50.000	50.000	50.000	46.438	3.562	46.438



Capi- tol	Sub- capi- tol	Pa- ra- graf	Gru- pa / Titlu	Ar- ti- col	Ali- ne- at	Denumire indicator	Credite de angajament	Credite bugetare		Angajamente bugetare	Angajamente legale	Plati efectuate	Angajamente legale de platit	Cheltuieli efective
								initiale	definitive					
								1	2					
						indemnizatii		1.900	1.900	1.900	1.900	1.142	758	1.246
			20			TITLUL II BUNURI SI SERVICII		6.000	6.000	6.000	6.000	4.550	1.450	4.550
			20	01		Bunuri si servicii		6.000	6.000	6.000	6.000	4.550	1.450	4.550
			20	01	09	Materiale si prestari de servicii cu caracter functional		6.000	6.000	6.000	6.000	4.550	1.450	4.550
			57			TITLUL VIII ASISTENTA SOCIALA		20.000	76.000	76.000	76.000	69.369	6.631	69.369
			57	02		Ajutoare sociale		20.000	76.000	76.000	76.000	69.369	6.631	69.369
			57	02	01	Ajutoare sociale in numerar		20.000	76.000	76.000	76.000	69.369	6.631	69.369
7000	02					Partea IV-a SERVICII SI DEZVOLTARE PUBLICA, LOCUINTE, MEDIU SI APE		699.000	4.700.500	4.700.500	4.700.500	401.494	4.299.006	431.235
7002						LOCUINTE, SERVICII SI DEZVOLTARE PUBLICA		623.000	4.474.500	4.474.500	4.474.500	264.931	4.209.569	274.807
			01			CHELTUIELI CURENTE		50.000	3.732.000	3.732.000	3.732.000	185.213	3.546.787	195.089
			20			TITLUL II BUNURI SI SERVICII		50.000	75.000	75.000	75.000	75.000		84.876
			20	01		Bunuri si servicii		50.000	75.000	75.000	75.000	75.000		84.876
			20	01	09	Materiale si prestari de servicii cu caracter functional		50.000	75.000	75.000	75.000	75.000		84.876
			56			TITLUL VIII PROIECTE CU FINANTARE DIN FONDURI EXTERNE NERAMBURSABILE (FEN)								
						POSTADERARE			3.657.000	3.657.000	3.657.000	110.213	3.546.787	110.213
			56	04		Programe din Fondul European Agricol de Dezvoltare Rurala (FEADR)			3.657.000	3.657.000	3.657.000	110.213	3.546.787	110.213
			56	04	01	Finantarea nationala			105.000	105.000	105.000	105.000		105.000
			56	04	02	Finantarea externa nerambursabila			3.527.000	3.527.000	3.527.000		3.527.000	
			56	04	03	Cheltuieli neeligibile			25.000	25.000	25.000	5.213	19.787	5.213
			70			CHELTUIELI DE CAPITAL		573.000	742.500	742.500	742.500	79.718	662.782	79.718
			71			TITLUL XIII ACTIVE NEFINANCIARE		573.000	742.500	742.500	742.500	79.718	662.782	79.718

Capi- tol	Sub- capi- tol	Pa- ra- graf	Gru- pa / Titlu	Ar- ti- col	Ali- ne- at	Denumire indicator	Credite de angajament	Credite bugetare		Angajamente bugetare	Angajamente legale	Plati efectuate	Angajamente legale de platit	Cheltuieli efective
								initiale	definitive					
A						B	1	2	3	4	5	6	7=5-6	8
			71	01		Active fixe		573.000	742.500	742.500	742.500	79.718	662.782	79.718
			71	01	30	Alte active fixe (inclusiv reparatii capitale)		573.000	742.500	742.500	742.500	79.718	662.782	79.718
7402						PROTECTIA MEDIULUI		76.000	226.000	226.000	226.000	136.563	89.437	156.428
			01			CHELTUIELI CURENTE		25.000	161.500	161.500	161.500	92.923	68.577	112.788
			20			TITLUL II BUNURI SI SERVICII		25.000	161.500	161.500	161.500	92.923	68.577	112.788
			20	01		Bunuri si servicii		25.000	140.500	140.500	140.500	72.813	67.687	92.678
			20	01	09	Materiale si prestari de servicii cu caracter functional		25.000	140.500	140.500	140.500	72.813	67.687	92.678
			20	05		Bunuri de natura obiectelor de inventar			21.000	21.000	21.000	20.110	890	20.110
			20	05	30	Alte obiecte de inventar			21.000	21.000	21.000	20.110	890	20.110
			70			CHELTUIELI DE CAPITAL		51.000	64.500	64.500	64.500	43.640	20.860	43.640
			71			TITLUL XIII ACTIVE NEFINANCIARE		51.000	64.500	64.500	64.500	43.640	20.860	43.640
			71	01		Active fixe		51.000	64.500	64.500	64.500	43.640	20.860	43.640
			71	01	30	Alte active fixe (inclusiv reparatii capitale)		51.000	64.500	64.500	64.500	43.640	20.860	43.640
8000	02					Partea V-a ACTIUNI ECONOMICE		55.000	557.500	557.500	557.500	555.049	2.451	558.201
8402						TRANSPORTURI		55.000	437.500	437.500	437.500	435.955	1.545	439.107
			01			CHELTUIELI CURENTE		55.000	437.500	437.500	437.500	435.955	1.545	439.107
			20			TITLUL II BUNURI SI SERVICII		55.000	437.500	437.500	437.500	435.955	1.545	439.107
			20	01		Bunuri si servicii		55.000	65.500	65.500	65.500	52.846	12.654	55.998
			20	01	09	Materiale si prestari de servicii cu caracter functional		55.000	65.500	65.500	65.500	52.846	12.654	55.998
			20	02		Reparatii curente			372.000	372.000	372.000	383.109	-11.109	383.109
8702						ALTE ACTIUNI ECONOMICE			120.000	120.000	120.000	119.094	906	119.094
			01			CHELTUIELI CURENTE			120.000	120.000	120.000	119.094	906	119.094

Capi- tol	Sub- capi- tol	Pa- ra- graf	Gru- pa / Titlu	Ar- ti- col	Ali- ne- at	Denumire indicator	Credite de angajament	Credite bugetare		Angajamente bugetare	Angajamente legale	Plati efectuate	Angajamente legale de platit	Cheltuieli efective
								initiale	definitive					
A						B	I	2	3	4	5	6	7=5-6	8
			51			TITLUL VI TRANSFERURI INTRE UNITATI ALE ADMINISTRATIEI PUBLICE			120.000	120.000	120.000	119.094	906	119.094
			51	01		Transferuri curente			120.000	120.000	120.000	119.094	906	119.094
			51	01	01	Transferuri catre institutiile publice			120.000	120.000	120.000	119.094	906	119.094



Conducatorul compartimentului  
financiar-contabil

*Balke*

TOTAL TARA

**CONTUL DE EXECUTIE AL BUGETULUI LOCAL - VENITURI**  
**SECTIUNEA DE FUNCTIONARE**  
**31.12.2014**

Pag. 1 - lei-

Capi- tol	Sub- capi- tol	Pa- ra- graf	Gru- pa / Titlu	Ar- ti- col	Ali- ne- at	Denumire indicator	Prevederi bugetare initiale	Prevederi bugetare definitive	Drepturi constatate			Incasari realizate	Stingeri pe alte cai decat incasari	Drepturi constatate de incasat
									Total, din care:	din anii precedenti	din anul curent			
A						B	1	2	3=4+5	4	5	6	7	8=3-6-7
0001	02					TOTAL VENITURI-BUGET LOCAL	2.050.000	3.036.200	3.305.587	446.348	2.859.239	2.704.836	74.639	526.112
0002						I. VENITURI CURENTE	1.761.000	2.562.200	3.160.795	446.348	2.714.447	2.560.044	74.639	526.112
0003						A. VENITURI FISCALE	2.302.000	3.060.500	3.045.842	221.517	2.824.325	2.730.924	49.743	265.175
0004						A1. IMPOZIT PE VENIT, PROFIT SI CASTIGURI DIN CAPITAL	544.000	588.000	511.739		511.739	511.739		
0300						A1.2 IMPOZIT PE VENIT, PROFIT SI CASTIGURI DIN CAPITAL DE LA PERSOANE FIZICE	544.000	588.000	511.739		511.739	511.739		
0302						IMPOZIT PE VENIT	25.000	25.000	1.232		1.232	1.232		
	18					Impozitul pe veniturile din transferul proprietatilor imobiliare din patrimoniul personal	25.000	25.000	1.232		1.232	1.232		
0402						COTE SI SUME DEFALCATE DIN IMPOZITUL PE VENIT	519.000	563.000	510.507		510.507	510.507		
	01					Cote defalcate din impozitul pe venit	163.000	163.000	151.960		151.960	151.960		
	04					Sume alocate din cotele defalcate din impozitul pe venit pentru echilibrarea bugetelor locale	356.000	400.000	358.547		358.547	358.547		
0700	02					A3 IMPOZITE SI TAXE PE PROPRIETATE	323.000	474.000	508.146	156.614	351.532	282.342	45.138	180.666
0702						IMPOZITE SI TAXE PE PROPRIETATE	323.000	474.000	508.146	156.614	351.532	282.342	45.138	180.666
	01					Impozit si taxa pe cladiri	48.000	86.000	89.513	12.355	77.158	52.358	22.311	14.844
	01					Impozit pe cladiri de la persoane fizice	17.000	31.000	33.870	11.830	22.040	18.471	1.393	14.006
	02					Impozit si taxa pe cladiri de la persoane juridice	31.000	55.000	55.643	525	55.118	33.887	20.918	838









Capi- tol	Sub- capi- tol	Pa- ra- graf	Gru- pa / Titlu	Ar- ti- col	Ali- ne- at	Denumire indicator	Prevederi bugetare initiale	Prevederi bugetare definitive	Drepturi constatate			Incasari realizate	Stingeri pe alte cai decat incasari	Drepturi constatate de incasat
									Total, din care:	din anii precedenti	din anul curent			
A						B	1	2	3=4+5	4	5	6	7	8=3-6-7
3702						pentru finantarea sectiunii de dezvoltare a bugetului local(cu semnul minus)	-673.000	-684.800	-278.430		-278.430	-278.430		
4100	02					IV. SUBVENTII	289.000	474.000	144.792		144.792	144.792		
4200						SUBVENTII DE LA ALTE NIVELE ALE ADMINISTRATIEI PUBLICE	289.000	474.000	144.792		144.792	144.792		
4202						SUBVENTII DE LA BUGETUL DE STAT	30.000	215.000	144.792		144.792	144.792		
	34					Subventii pentru acordarea ajutorului pentru incalzirea locuintei cu lemne, carbuni,combustibili petrolieri	5.000	5.000	4.255		4.255	4.255		
	41					Subventii de la bugetul de stat pentru finantarea sanataii	25.000	25.000	23.722		23.722	23.722		
	63					Subventii de la bugetul de stat pentru finantarea unor cheltuieli urgente si plata arieratelor		185.000	116.815		116.815	116.815		
	01					Subventii de la bugetul de stat pentru finantare unor cheltuieli urgente si plata arieratelor, destinate sectiunii de functionare		185.000	116.815		116.815	116.815		
4302						SUBVENTII DE LA ALTE ADMINISTRATII	259.000	259.000						
	20					Alte subventii primite de la administratia centrala pentru finantarea unor activitati	259.000	259.000						

Conducatorul institutiei,

Conducatorul compartimentului  
financiar-contabil

A handwritten signature in black ink, appearing to read 'D. Balciu', written in a cursive style.

## TOTAL TARA

CONTUL DE EXECUTIE AL BUGETULUI LOCAL - CHELTUIELI  
SECTIUNEA DE FUNCTIONARE  
31.12.2014

Pag. 1 - lei-

Capi- tol	Sub- capi- tol	Pa- ra- graf	Gru- pa / Titlu	Ar- ti- col	Ali- ne- at	Denumire indicator	Credite de angajament	Credite bugetare		Angajamente bugetare	Angajamente legale	Plati efectuate	Angajamente legale de platit	Cheltuieli efective
								initiale	definitive					
A						B	1	2	3	4	5	6	7=5-6	8
5002						TOTAL CHELTUIELI		2 050 000	3 036 200	3 036 200	3 036 200	2 700 570	335 630	2 913 371
	01					CHELTUIELI CURENTE		2 055 000	3 044 200	3 044 200	3 044 200	2 706 365	337 835	2 913 371
	10					TITLUL I CHELTUIELI DE PERSONAL		1 271 000	1 402 500	1 402 500	1 402 500	1 398 365	4 135	1 493 264
	20					TITLUL II BUNURI SI SERVICII		717 000	1 392 200	1 392 200	1 392 200	1 089 057	303 143	1 201 164
	51					TITLUL VI TRANSFERURI INTRE UNITATI ALE ADMINISTRATIEI PUBLICE		45 000	171 500	171 500	171 500	149 574	21 926	149 574
	57					TITLUL VIII ASISTENTA SOCIALA		20 000	76 000	76 000	76 000	69 369	6 631	69 369
	59					TITLUL XI ALTE CHELTUIELI		2 000	2 000	2 000	2 000		2 000	
	84					PLATI EFECTUATE IN ANII PRECEDENTI SI RECUPERATE IN ANUL CURENT		-5 000	-8 000	-8 000	-8 000	-5 795	-2 205	
	85					Titlul XIX PLATI EFECTUATE IN ANII PRECEDENTI SI RECUPERATE IN ANUL CURENT		-5 000	-8 000	-8 000	-8 000	-5 795	-2 205	
5100 02						Partea 1-a SERVICII PUBLICE GENERALE		739 000	854 200	854 200	854 200	666 803	187 397	762 591
5102						AUTORITATI PUBLICE SI ACTIUNI EXTERNE		694 000	850 500	850 500	850 500	666 803	183 697	762 591
	01					CHELTUIELI CURENTE		696 000	855 500	855 500	855 500	671 208	184 292	762 591
	10					TITLUL I CHELTUIELI DE PERSONAL		321 000	371 000	371 000	371 000	368 782	2 218	398 852
	10 01					Cheltuieli salariale in bani		241 000	290 500	290 500	290 500	293 123	-2 623	318 025
	10 01 01					Salarii de baza		215 000	263 300	263 300	263 300	266 405	-3 105	288 205
	10 01 06					Alte sporuri		4 000	4 200	4 200	4 200	4 146	54	4 608
	10 01 12					Indemnizatii platite unor persoane din afara unitatii		22 000	23 000	23 000	23 000	22 572	428	25 212
	10 03					Contributii		80 000	80 500	80 500	80 500	75 659	4 841	80 827
	10 03 01					Contributii de asigurari sociale de stat		56 000	60 000	60 000	60 000	56 305	3 695	59 818
	10 03 02					Contributii de asigurari de somaj		2 500	1 500	1 500	1 500	1 461	39	1 600

Capi- tol	Sub- capi- tol	Pa- ra- graf	Gru- pa / Titlu	Ar- ti- col	Ali- ne- at	Denumire indicator	Credite de angajament	Credite bugetare		Angajamente bugetare	Angajamente legale	Plati efectuate	Angajamente legale de platit	Cheltuieli efective
								initiale	definitive					
A						B	1	2	3	4	5	6	7=5-6	8
			10	03	03	Contributii de asigurari sociale de sanatate		16.000	16.500	16.500	16.500	16.210	290	17.504
			10	03	04	Contributii de asigurari pentru accidente de munca si boli profesionale		1.500	500	500	500	386	114	419
			10	03	06	Contributii pentru concedii si indemnizatii		4.000	2.000	2.000	2.000	1.297	703	1.486
			20			TITLUL II BUNURI SI SERVICII		375.000	484.500	484.500	484.500	302.426	182.074	363.739
			20	01		Bunuri si servicii		355.000	456.500	456.500	456.500	291.718	164.782	353.031
			20	01	01	Furnituri de birou		15.000	19.000	19.000	19.000	9.273	9.727	11.354
			20	01	02	Materiale pentru curatenie		9.000	12.000	12.000	12.000	10.524	1.476	10.525
			20	01	03	Incalzit, iluminat si forta motrica		21.000	57.000	57.000	57.000	31.385	25.615	32.563
			20	01	05	Carburanti si lubrifianti		6.000	6.000	6.000	6.000		6.000	
			20	01	08	Posta, telecomunicatii, radio, tv, internet		17.000	19.000	19.000	19.000	10.985	8.015	11.521
			20	01	09	Materiale si prestari de servicii cu caracter functional		287.000	343.500	343.500	343.500	229.551	113.949	287.068
			20	05		Bunuri de natura obiectelor de inventar		6.000	6.000	6.000	6.000	179	5.821	179
			20	05	30	Alte obiecte de inventar		6.000	6.000	6.000	6.000	179	5.821	179
			20	06		Deplasari, detasari, transferari		5.000	13.000	13.000	13.000	10.529	2.471	10.529
			20	06	01	Deplasari interne, detasari, transferari		5.000	13.000	13.000	13.000	10.529	2.471	10.529
			20	13		Pregatire profesionala		9.000	9.000	9.000	9.000		9.000	
			84			PLATI EFECTUATE IN ANII PRECEDENTI SI RECUPERATE IN ANUL CURENT		-2.000	-5.000	-5.000	-5.000	-4.405	-595	
			85			Titlul XIX PLATI EFECTUATE IN ANII PRECEDENTI SI RECUPERATE IN ANUL CURENT		-2.000	-5.000	-5.000	-5.000	-4.405	-595	



Capi- tol	Sub- capi- tol	Pa- ra- graf	Gru- pa / Titlu	Ar- ti- col	Ali- ne- at	Denumire indicator	Credite de angajament	Credite bugetare		Angajamente bugetare	Angajamente legale	Plati efectuate	Angajamente legale de platit	Cheltuieli efective
								initiale	definitive					
A						B	1	2	3	4	5	6	7=5-6	8
						accidente de munca si boli profesionale		3.100	1.210	1.210	1.210	1.149	61	1.211
	10	03	06			Contributii pentru concedii si indemnizatii		7.200	6.210	6.210	6.210	6.087	123	6.419
	20					TITLUL II BUNURI SI SERVICII		100.000	130.000	130.000	130.000	106.411	23.589	120.197
	20	01				Bunuri si servicii		85.000	117.500	117.500	117.500	96.568	20.932	110.354
	20	01	01			Furnituri de birou		6.000	6.400	6.400	6.400	3.634	2.766	4.422
	20	01	02			Materiale pentru curatenie		8.000	11.700	11.700	11.700	7.494	4.206	10.714
	20	01	03			Incalzit, iluminat si forta motrica		22.000	27.000	27.000	27.000	22.158	4.842	27.375
	20	01	07			Transport		12.000	12.900	12.900	12.900	12.899	1	12.899
	20	01	08			Posta, telecomunicatii, radio, tv, internet		5.000	5.200	5.200	5.200	4.270	930	4.270
	20	01	09			Materiale si prestari de servicii cu caracter functional		22.000	24.300	24.300	24.300	20.927	3.373	25.116
	20	01	30			Alte bunuri si servicii pentru intretinere si functionare		10.000	30.000	30.000	30.000	25.186	4.814	25.558
	20	02				Reparatii curente			300	300	300	288	12	288
	20	05				Bunuri de natura obiectelor de inventar		6.000	5.800	5.800	5.800	5.320	480	5.320
	20	05	01			Uniforme si echipament		5.000	5.000	5.000	5.000	4.980	20	4.980
	20	05	30			Alte obiecte de inventar		1.000	800	800	800	340	460	340
	20	06				Deplasari, detasari, transferari		3.000	2.000	2.000	2.000	2.023	-23	2.023
	20	06	01			Deplasari interne, detasari, transferari		3.000	2.000	2.000	2.000	2.023	-23	2.023
	20	11				Carti, publicatii si materiale documentare		3.000	3.100	3.100	3.100	1.482	1.618	1.482
	20	13				Pregatire profesionala		1.000	100	100	100	70	30	70
	20	14				Protectia muncii		2.000	1.200	1.200	1.200	660	540	660
	59					TITLUL XI ALTE CHELTUIELI		2.000	2.000	2.000	2.000		2.000	

Capi- tol	Sub- capi- tol	Pa- ra- graf	Gru- pa / Titlu	Ar- ti- col	Ali- ne- at	Denumire indicator	Credite de angajament	Credite bugetare		Angajamente bugetare	Angajamente legale	Plati efectuate	Angajamente legale de platit	Cheltuieli efective
								initiale	definitive					
A						B	1	2	3	4	5	6	7=5-6	8
6602			59	01		Burse		2.000	2.000	2.000	2.000		2.000	
						SANATATE		31.000	31.000	31.000	31.000	28.180	2.820	30.000
				01		CHELTUIELI CURENTE		31.000	31.000	31.000	31.000	28.180	2.820	30.000
				10		TITLUL I CHELTUIELI DE PERSONAL		25.000	25.000	25.000	25.000	23.722	1.278	25.000
				10	01	Cheltuieli salariale in bani		19.000	19.000	19.000	19.000	18.729	271	20.000
				10	01	01 Salarii de baza		19.000	19.000	19.000	19.000	18.729	271	20.000
				10	03	Contributii		6.000	6.000	6.000	6.000	4.993	1.007	5.000
				10	03	01 Contributii de asigurari sociale de stat		4.100	4.100	4.100	4.100	3.741	359	3.000
				10	03	02 Contributii de asigurari de somaj		200	200	200	200	96	104	200
				10	03	03 Contributii de asigurari sociale de sanatate		1.150	1.150	1.150	1.150	975	175	1.000
				10	03	04 Contributii de asigurari pentru accidente de munca si boli profesionale		250	250	250	250	24	226	250
				10	03	06 Contributii pentru concedii si indemnizatii		300	300	300	300	157	143	300
				20		TITLUL II BUNURI SI SERVICII		6.000	6.000	6.000	6.000	4.458	1.542	4.000
	6702			20	01	Bunuri si servicii		4.000	4.000	4.000	4.000	3.328	672	3.000
			20	01	09 Materiale si prestari de servicii cu caracter functional		4.000	4.000	4.000	4.000	3.328	672	3.000	
			20	06	Deplasari, detasari, transferari		1.000	1.000	1.000	1.000	180	820	1.000	
			20	06	01 Deplasari interne, detasari, transferari		1.000	1.000	1.000	1.000	180	820	1.000	
			20	13	Pregatire profesionala		1.000	1.000	1.000	1.000	950	50	1.000	
						CULTURA, RECREERE SI RELIGIE		97.000	136.500	136.500	136.500	96.424	40.076	101.000
			01		CHELTUIELI CURENTE		100.000	139.500	139.500	139.500	97.814	41.686	101.000	
			20		TITLUL II BUNURI SI SERVICII		55.000	88.000	88.000	88.000	67.334	20.666	71.000	


Capi- tol	Sub- capi- tol	Pa- ra- graf	Gru- pa / Titlu	Ar- ti- col	Ali- ne- at	Denumire indicator	Credite de angajament	Credite bugetare		Angajamente bugetare	Angajamente legale	Plati efectuate	Angajamente legale de platit	Cheltuieli efective
								initiale	definitive					
A						B	1	2	3	4	5	6	7=5-6	8
			20	01		Bunuri si servicii		55.000	88.000	88.000	88.000	67.334	20.666	71.400
			20	01	09	Materiale si prestari de servicii cu caracter functional		20.000	88.000	88.000	88.000	67.334	20.666	71.400
			20	01	30	Alte bunuri si servicii pentru intretinere si functionare		35.000						
			51			TITLUL VI TRANSFERURI INTRE UNITATI ALE ADMINISTRATIEI PUBLICE		45.000	51.500	51.500	51.500	30.480	21.020	30.480
			51	01		Transferuri curente		45.000	51.500	51.500	51.500	30.480	21.020	30.480
			51	01	01	Transferuri catre institutiile publice		45.000	51.500	51.500	51.500	30.480	21.020	30.480
			84			PLATI EFECTUATE IN ANII PRECEDENTI SI RECUPERATE IN ANUL CURENT		-3.000	-3.000	-3.000	-3.000	-1.390	-1.610	
			85			Titlul XIX PLATI EFECTUATE IN ANII PRECEDENTI SI RECUPERATE IN ANUL CURENT		-3.000	-3.000	-3.000	-3.000	-1.390	-1.610	
			85	01		Plati efectuate in anii precedenti si recuperate in anul curent		-3.000	-3.000	-3.000	-3.000	-1.390	-1.610	
			85	01	01	Plati efectuate in anii precedenti si recuperate in anul curent (SF)		-3.000	-3.000	-3.000	-3.000	-1.390	-1.610	
6802						ASIGURARI SI ASISTENTA SOCIALA		172.000	252.500	252.500	252.500	244.137	8.363	259.100
			01			CHELTUIELI CURENTE		172.000	252.500	252.500	252.500	244.137	8.363	259.100
			10			TITLUL I CHELTUIELI DE PERSONAL		146.000	170.500	170.500	170.500	170.218	282	185.500
			10	01		Cheltuieli salariale in bani		98.000	122.500	122.500	122.500	133.372	-10.872	145.000
			10	01	01	Salarii de baza		98.000	122.500	122.500	122.500	133.372	-10.872	145.000
			10	03		Contributii		48.000	48.000	48.000	48.000	36.846	11.154	39.000
			10	03	01	Contributii de asigurari sociale de stat		34.400	34.400	34.400	34.400	26.844	7.556	28.000



Capi- tol	Sub- capi- tol	Pa- ra- graf	Gru- pa / Titlu	Ar- ti- col	Al- ne- at	Denumire indicator	Credite de angajament	Credite bugetare		Angajamente bugetare	Angajamente legale	Plati efectuate	Angajamente legale de platit	Cheltuieli efective
								initiale	definitive					
A						B	1	2	3	4	5	6	7=5-6	8
			10	03	02	Contributii de asigurari de somaj		2.000	2.000	2.000	2.000	672	1.328	7
			10	03	03	Contributii de asigurari sociale de sanatate		9.300	9.300	9.300	9.300	7.984	1.316	8.6
			10	03	04	Contributii de asigurari pentru accidente de munca si boli profesionale		400	400	400	400	204	196	2
			10	03	06	Contributii pentru concedii si indemnizatii		1.900	1.900	1.900	1.900	1.142	758	1.2
			20			TITLUL II BUNURI SI SERVICII		6.000	6.000	6.000	6.000	4.550	1.450	4.5
			20	01		Bunuri si servicii		6.000	6.000	6.000	6.000	4.550	1.450	4.5
			20	01	09	Materiale si prestari de servicii cu caracter functional		6.000	6.000	6.000	6.000	4.550	1.450	4.5
			57			TITLUL VIII ASISTENTA SOCIALA		20.000	76.000	76.000	76.000	69.369	6.631	69.3
			57	02		Ajutoare sociale		20.000	76.000	76.000	76.000	69.369	6.631	69.3
			57	02	01	Ajutoare sociale in numerar		20.000	76.000	76.000	76.000	69.369	6.631	69.3
7000	02					Partea IV-a SERVICII SI DEZVOLTARE PUBLICA, LOCUINTE, MEDIU SI APE		75.000	236.500	236.500	236.500	167.923	68.577	197.6
7002						LOCUINTE, SERVICII SI DEZVOLTARE PUBLICA		50.000	75.000	75.000	75.000	75.000		84.8
			01			CHELTUIELI CURENTE		50.000	75.000	75.000	75.000	75.000		84.8
			20			TITLUL II BUNURI SI SERVICII		50.000	75.000	75.000	75.000	75.000		84.8
			20	01		Bunuri si servicii		50.000	75.000	75.000	75.000	75.000		84.8
			20	01	09	Materiale si prestari de servicii cu caracter functional		50.000	75.000	75.000	75.000	75.000		84.8
7402						PROTECTIA MEDIULUI		25.000	161.500	161.500	161.500	92.923	68.577	112.7
			01			CHELTUIELI CURENTE		25.000	161.500	161.500	161.500	92.923	68.577	112.7
			20			TITLUL II BUNURI SI SERVICII		25.000	161.500	161.500	161.500	92.923	68.577	112.7
			20	01		Bunuri si servicii		25.000	140.500	140.500	140.500	72.813	67.687	92.0

Capi- tol	Sub- capi- tol	Pa- ra- graf	Gru- pa / Titlu	Ar- ti- col	Ali- ne- at	Denumire indicator	Credite de angajament	Credite bugetare		Angajamente bugetare	Angajamente legale	Plati efectuate	Angajamente legale de platit	Cheltuieli efective
								initiale	definitive					
A						B	1	2	3	4	5	6	7=5-6	8
			20	01	09	Materiale si prestari de servicii cu caracter functional		25.000	140.500	140.500	140.500	72.813	67.687	92.678
			20	05		Bunuri de natura obiectelor de inventar			21.000	21.000	21.000	20.110	890	20.110
			20	05	30	Alte obiecte de inventar			21.000	21.000	21.000	20.110	890	20.110
8000	02					Partea V-a ACTIUNI ECONOMICE		55.000	557.500	557.500	557.500	555.049	2.451	558.201
8402						TRANSPORTURI		55.000	437.500	437.500	437.500	435.955	1.545	439.107
			01			CHELTUIELI CURENTE		55.000	437.500	437.500	437.500	435.955	1.545	439.107
			20			TITLUL II BUNURI SI SERVICII		55.000	437.500	437.500	437.500	435.955	1.545	439.107
			20	01		Bunuri si servicii		55.000	65.500	65.500	65.500	52.846	12.654	55.998
			20	01	09	Materiale si prestari de servicii cu caracter functional		55.000	65.500	65.500	65.500	52.846	12.654	55.998
			20	02		Reparatii curente			372.000	372.000	372.000	383.109	-11.109	383.109
8702						ALTE ACTIUNI ECONOMICE			120.000	120.000	120.000	119.094	906	119.094
			01			CHELTUIELI CURENTE			120.000	120.000	120.000	119.094	906	119.094
			51			TITLUL VI TRANSFERURI INTRE UNITATI ALE ADMINISTRATIEI PUBLICE			120.000	120.000	120.000	119.094	906	119.094
			51	01		Transferuri curente			120.000	120.000	120.000	119.094	906	119.094
			51	01	01	Transferuri catre institutiile publice			120.000	120.000	120.000	119.094	906	119.094
9902	96					excedent/deficit sect dezv						4.266		

Conducatorul institutiei,

Conducatorul compartimentului  
financiar-contabil



Capi- tol	Sub- capi- tol	Pa- ra- graf	Gru- pa / Titlu	Ar- ti- col	Ali- ne- at	Denumire indicator	Prevederi bugetare initiale	Prevederi bugetare definitive	Drepturi constatate			Incasari realizate	Stingeri pe alte cai decat incasari	Drepturi constatate de incasat
									Total, din care:	din anii precedenti	din anul curent			
A						B	1	2	3=4+5	4	5	6	7	8=3-6-7
4502		01				efectuate in anul curent		3.527.000						

Conducatorul institutiei,

Conducatorul compartimentului  
financiar-contabil

## TOTAL TARA

CONTUL DE EXECUTIE AL BUGETULUI LOCAL - CHELTUIELI  
 SECTIUNEA DE DEZVOLTARE  
 31.12.2014

Pag. 1 - 1

Capi- tol	Sub- capi- tol	Pa- ra- graf	Gru- pa / Titlu	Ar- ti- col	Ali- ne- at	Denumire indicator	Credite de angajament	Credite bugetare		Angajamente bugetare	Angajamente legale	Plati efectuate	Angajamente legale de platit	Cheltuieli efective
								initiale	definitive					
A						B	1	2	3	4	5	6	7=5-6	8
5002						TOTAL CHELTUIELI		674.000	4.525.800	4.525.800	4.525.800	291.809	4.233.991	291.809
						01 CHELTUIELI CURENTE			3.657.000	3.657.000	3.657.000	110.213	3.546.787	110.213
						56 TITLUL VIII PROIECTE CU FINANTARE DIN FONDURI EXTERNE NERAMBURSABILE (FEN) POSTADERARE			3.657.000	3.657.000	3.657.000	110.213	3.546.787	110.213
						70 CHELTUIELI DE CAPITAL		674.000	868.800	868.800	868.800	181.596	687.204	181.596
						71 TITLUL XIII ACTIVE NEFINANCIARE		674.000	868.800	868.800	868.800	181.596	687.204	181.596
5100	02					Partea I-a SERVICII PUBLICE GENERALE		15.000	11.800	11.800	11.800	11.800		11.800
5102						AUTORITATI PUBLICE SI ACTIUNI EXTERNE		15.000	11.800	11.800	11.800	11.800		11.800
						70 CHELTUIELI DE CAPITAL		15.000	11.800	11.800	11.800	11.800		11.800
						71 TITLUL XIII ACTIVE NEFINANCIARE		15.000	11.800	11.800	11.800	11.800		11.800
						71 01 Active fixe		15.000	11.800	11.800	11.800	11.800		11.800
						71 01 30 Alte active fixe (inclusiv reparatii capitale)		15.000	11.800	11.800	11.800	11.800		11.800
6500	02					Partea III-a CHELTUIELI SOCIAL-CULTURALE		35.000	50.000	50.000	50.000	46.438	3.562	46.438
6502						INVATAMANT		10.000						
						70 CHELTUIELI DE CAPITAL		10.000						
						71 TITLUL XIII ACTIVE NEFINANCIARE		10.000						
						71 01 Active fixe		10.000						
						71 01 01 Constructii		10.000						
6702						CULTURA, RECREERE SI RELIGIE		25.000	50.000	50.000	50.000	46.438	3.562	46.438
						70 CHELTUIELI DE CAPITAL		25.000	50.000	50.000	50.000	46.438	3.562	46.438
						71 TITLUL XIII ACTIVE NEFINANCIARE		25.000	50.000	50.000	50.000	46.438	3.562	46.438
						71 01 Active fixe		25.000	50.000	50.000	50.000	46.438	3.562	46.438
						71 01 30 Alte active fixe (inclusiv reparatii capitale)		25.000	50.000	50.000	50.000	46.438	3.562	46.438

## TOTAL TARA

CONTUL DE EXECUTIE AL BUGETULUI LOCAL - CHELTUIELI  
 SECTIUNEA DE DEZVOLTARE  
 31.12.2014

Pag. 1 - lei-

Capi- tol	Sub- capi- tol	Pa- ra- graf	Gru- pa / Titlu	Ar- ti- col	Ali- ne- at	Denumire indicator	Credite de angajament	Credite bugetare		Angajamente bugetare	Angajamente legale	Plati efectuate	Angajamente legale de platit	Cheltuieli efective
								initiale	definitive					
A						B	1	2	3	4	5	6	7=5-6	8
5002						TOTAL CHELTUIELI		674.000	4.525.800	4.525.800	4.525.800	291.809	4.233.991	291.809
			01			CHELTUIELI CURENTE			3.657.000	3.657.000	3.657.000	110.213	3.546.787	110.213
			56			TITLUL VIII PROIECTE CU FINANTARE DIN FONDURI EXTERNE NERAMBURSABILE (FEN) POSTADERARE			3.657.000	3.657.000	3.657.000	110.213	3.546.787	110.213
			70			CHELTUIELI DE CAPITAL		674.000	868.800	868.800	868.800	181.596	687.204	181.596
			71			TITLUL XIII ACTIVE NEFINANCIARE		674.000	868.800	868.800	868.800	181.596	687.204	181.596
5100	02					Partea I-a SERVICII PUBLICE GENERALE		15.000	11.800	11.800	11.800	11.800		11.800
5102						AUTORITATI PUBLICE SI ACTIUNI EXTERNE		15.000	11.800	11.800	11.800	11.800		11.800
			70			CHELTUIELI DE CAPITAL		15.000	11.800	11.800	11.800	11.800		11.800
			71			TITLUL XIII ACTIVE NEFINANCIARE		15.000	11.800	11.800	11.800	11.800		11.800
			71	01		Active fixe		15.000	11.800	11.800	11.800	11.800		11.800
			71	01	30	Alte active fixe (inclusiv reparatii capitale)		15.000	11.800	11.800	11.800	11.800		11.800
6500	02					Partea III-a CHELTUIELI SOCIAL-CULTURALE		35.000	50.000	50.000	50.000	46.438	3.562	46.438
6502						INVATAMANT		10.000						
			70			CHELTUIELI DE CAPITAL		10.000						
			71			TITLUL XIII ACTIVE NEFINANCIARE		10.000						
			71	01		Active fixe		10.000						
			71	01	01	Constructii		10.000						
6702						CULTURA, RECREERE SI RELIGIE		25.000	50.000	50.000	50.000	46.438	3.562	46.438
			70			CHELTUIELI DE CAPITAL		25.000	50.000	50.000	50.000	46.438	3.562	46.438
			71			TITLUL XIII ACTIVE NEFINANCIARE		25.000	50.000	50.000	50.000	46.438	3.562	46.438
			71	01		Active fixe		25.000	50.000	50.000	50.000	46.438	3.562	46.438
			71	01	30	Alte active fixe (inclusiv reparatii capitale)		25.000	50.000	50.000	50.000	46.438	3.562	46.438

Capi- tol	Sub- capi- tol	Pa- ra- graf	Gru- pa / Titlu	Ar- ti- col	Ali- ne- at	Denumire indicator	Credite de angajament	Credite bugetare		Angajamente bugetare	Angajamente legale	Plati efectuate	Angajamente legale de platit	Cheltuieli efective
								initiale	definitive					
A						B	1	2	3	4	5	6	7=5-6	8
7000	02					Partea IV-a SERVICII SI DEZVOLTARE PUBLICA, LOCUINTE, MEDIU SI APE		624.000	4.464.000	4.464.000	4.464.000	233.571	4.230.429	233.571
7002						LOCUINTE, SERVICII SI DEZVOLTARE PUBLICA		573.000	4.399.500	4.399.500	4.399.500	189.931	4.209.569	189.931
		01				CHELTUIELI CURENTE			3.657.000	3.657.000	3.657.000	110.213	3.546.787	110.213
		56				TITLUL VIII PROIECTE CU FINANTARE DIN FONDURI EXTERNE NERAMBURSABILE (FEN)								
						POSTADERARE			3.657.000	3.657.000	3.657.000	110.213	3.546.787	110.213
		56	04			Programe din Fondul European Agricol de Dezvoltare Rurala (FEADR)			3.657.000	3.657.000	3.657.000	110.213	3.546.787	110.213
		56	04	01		Finantarea nationala			105.000	105.000	105.000	105.000		105.000
		56	04	02		Finantarea externa nerambursabila			3.527.000	3.527.000	3.527.000			3.527.000
		56	04	03		Cheltuieli neeligibile			25.000	25.000	25.000	5.213	19.787	5.213
		70				CHELTUIELI DE CAPITAL		573.000	742.500	742.500	742.500	79.718	662.782	79.718
		71				TITLUL XIII ACTIVE NEFINANCIARE		573.000	742.500	742.500	742.500	79.718	662.782	79.718
		71	01			Active fixe		573.000	742.500	742.500	742.500	79.718	662.782	79.718
		71	01	30		Alte active fixe (inclusiv reparatii capitale)		573.000	742.500	742.500	742.500	79.718	662.782	79.718
7402						PROTECTIA MEDIULUI		51.000	64.500	64.500	64.500	43.640	20.860	43.640
		70				CHELTUIELI DE CAPITAL		51.000	64.500	64.500	64.500	43.640	20.860	43.640
		71				TITLUL XIII ACTIVE NEFINANCIARE		51.000	64.500	64.500	64.500	43.640	20.860	43.640
		71	01			Active fixe		51.000	64.500	64.500	64.500	43.640	20.860	43.640
		71	01	30		Alte active fixe (inclusiv reparatii capitale)		51.000	64.500	64.500	64.500	43.640	20.860	43.640
9902	97					excedent/deficit sect de		-1.000	-1.000					



Conducatorul institutiei,

Conducatorul compartimentului  
financiar-contabil

CONTUL DE EXECUTIE AL INSTITUTIILOR PUBLICE FINANTATE  
DIN VENITURI PROPRII SI SUBVENTII DIN BUGETUL LOCAL - VENITURI  
31.12.2014

Pag. 1 - lei-

Capi- tol	Sub- capi- tol	Pa- ra- graf	Gru- pa / Titlu	Ar- ti- col	Ali- ne- at	Denumire indicator	Prevederi bugetare initiale	Prevederi bugetare definitive	Drepturi constatate			Incasari realizate	Stingeri pe alte cai decat incasari	Drepturi constatate de incasat
									Total, din care:	din anii precedenti	din anul curent			
A						B	1	2	3=4+5	4	5	6	7	8=3-6-7
0						TOTAL TARA								
0001	10					TOTAL VENITURI-VENITURI	263.000	389.500	316.146	9.942	306.204	280.774		35.372
0002						I. VENITURI CURENTE	218.000	218.000	166.572	9.942	156.630	131.200		35.372
2900						C. VENITURI NEFISCALE	218.000	218.000	166.572	9.942	156.630	131.200		35.372
3000						C1. VENITURI DIN PROPRIETATE	20.000	20.000	20.800		20.800	20.800		
3010						VENITURI DIN PROPRIETATE	20.000	20.000	20.800		20.800	20.800		
	05					Venituri din concesiuni si inchirieri	20.000	20.000	20.800		20.800	20.800		
	30					Alte venituri din concesiuni si inchirieri de catre institutiile publice	20.000	20.000	20.800		20.800	20.800		
3300	10					C2. VANZARI DE BUNURI SI SERVICII	198.000	198.000	145.772	9.942	135.830	110.400		35.372
3310						VENITURI DIN PRESTARI DE SERVICII SI ALTE ACTIVITATI	198.000	198.000	145.772	9.942	135.830	110.400		35.372
3310	08					Venituri din prestari de servicii	198.000	198.000	145.772	9.942	135.830	110.400		35.372
4100	10					IV. SUBVENTII	45.000	171.500	149.574		149.574	149.574		
4310						SUBVENTII DE LA ALTE ADMINISTRATII	45.000	171.500	149.574		149.574	149.574		
	09					Subventii pentru institutii publice	45.000	171.500	149.574		149.574	149.574		



Conducatorul compartimentului  
financiar-contabil



CONTUL DE EXECUTIE AL INSTITUTIILOR PUBLICE FINANTATE  
DIN VENITURI PROPRII SI SUBVENTII DIN BUGETUL LOCAL - CHELTUIELI  
31.12.2014

Pag. 1 - lei-

Capi- tol	Sub- capi- tol	Pa- ra- graf	Gru- pa / Titlu	Ar- ti- col	Ali- ne- at	Denumire indicator	Credite de angajament	Credite bugetare		Angajamente bugetare	Angajamente legale	Plati efectuate	Angajamente legale de platit	Cheltuieli efective
								initiale	definitive					
A						B	1	2	3	4	5	6	7=5-6	8
0						TOTAL TARA								
5010						TOTAL CHELTUIELI DIN VENITURI PROPRII SI SUBVENTII								
								286.000	412.500	412.500	412.500	264.663	147.837	280.414
6510						INVATAMANT		41.000	41.000	41.000	41.000	3.820	37.180	3.820
	04					Invatamant secundar		41.000	41.000	41.000	41.000	3.820	37.180	3.820
		01				Invatamant secundar inferior		41.000	41.000	41.000	41.000	3.820	37.180	3.820
6710						CULTURA, RECREERE SI RELIGIE		45.000	51.500	51.500	51.500	30.480	21.020	30.620
		03				Servicii culturale		45.000	51.500	51.500	51.500	30.480	21.020	30.620
			07			Camine culturale		45.000	51.500	51.500	51.500	30.480	21.020	30.620
8710						ALTE ACTIUNI ECONOMICE		200.000	320.000	320.000	320.000	230.363	89.637	245.974
	50					Alte actiuni economice		200.000	320.000	320.000	320.000	230.363	89.637	245.974



Capi- tol	Sub- capi- tol	Pa- ra- graf	Gru- pa / Titlu	Ar- ti- col	Ali- ne- at	Denumire indicator	Credite de angajament	Credite bugetare		Angajamente bugetare	Angajamente legale	Plati efectuate	Angajamente legale de platit	Cheltuieli efective
								initiale	definitive					
A						B	1	2	3	4	5	6	7=5-6	8
						intretinere si functionare			120.000	120.000	120.000	119.094	906	119.094

Conducatorul institutiei,

Conducatorul compartimentului  
financiar-contabil

*[Handwritten signature]*

**CONTUL DE EXECUTIE AL INSTITUTIILOR PUBLICE FINANTATE  
DIN VENITURI PROPRII SI SUBVENTII DIN BUGETUL LOCAL - VENITURI  
SECTIUNEA DE FUNCTIONARE  
31.12.2014**

Pag. 1 - lei-

Capi- tol	Sub- capi- tol	Pa- ra- graf	Gru- pa / Titlu	Ar- ti- col	Ali- ne- at	Denumire indicator	Prevederi bugetare initiale	Prevederi bugetare definitive	Drepturi constatate			Incasari realizate	Stingeri pe alte cai decat incasari	Drepturi constatate de incasat
									Total, din care:	din anii precedenti	din anul curent			
A						B	I	2	3=4+5	4	5	6	7	8=3-6-7
0001	10					TOTAL VENITURI-VENITURI	263.000	389.500	316.146	9.942	306.204	280.774		35.37
0002						I. VENITURI CURENTE	218.000	218.000	166.572	9.942	156.630	131.200		35.37
2900						C. VENITURI NEFISCALE	218.000	218.000	166.572	9.942	156.630	131.200		35.37
3000						C1. VENITURI DIN PROPRIETATE	20.000	20.000	20.800		20.800	20.800		
3010						VENITURI DIN PROPRIETATE	20.000	20.000	20.800		20.800	20.800		
	05					Venituri din concesiuni si inchirieri	20.000	20.000	20.800		20.800	20.800		
	30					Alte venituri din concesiuni si								
	30					inchirieri de catre institutiile								
	30					publice	20.000	20.000	20.800		20.800	20.800		
3300	10					C2. VANZARI DE BUNURI SI SERVICII	198.000	198.000	145.772	9.942	135.830	110.400		35.37
3310						VENITURI DIN PRESTARI DE SERVICII SI ALTE								
						ACTIVITATI	198.000	198.000	145.772	9.942	135.830	110.400		35.37
	08					Venituri din prestari de servicii	198.000	198.000	145.772	9.942	135.830	110.400		35.37
4100	10					IV. SUBVENTII	45.000	171.500	149.574		149.574	149.574		
4310						SUBVENTII DE LA ALTE ADMINISTRATII	45.000	171.500	149.574		149.574	149.574		
	09					Subventii pentru institutii publice	45.000	171.500	149.574		149.574	149.574		

Conducatorul institutiei,

Conducatorul compartimentului  
financiar-contabil

## TOTAL TARA

DETALIEREA CHELTUIELILOR  
 INSTITUTII PUBLICE FINANTATE DIN VENITURI PROPRII  
 SI SUBVENTII DIN BUGETUL LOCAL  
 SECTIUNEA DE FUNCTIONARE  
 31.12.2014

Pag. 1 - lei-

Capi- tol	Sub- capi- tol	Pa- ra- graf	Gru- pa / Titlu	Ar- ti- col	Ali- ne- at	Denumire indicator	Credite de angajament	Credite bugetare		Angajamente bugetare	Angajamente legale	Plati efectuate	Angajamente legale de platit	Cheltuieli efective
								initiale	definitive					
A						B	1	2	3	4	5	6	7=5-6	8
5010						TOTAL CHELTUIELI DIN VENITURI PROPRII SI SUBVENTII		286.000	412.500	412.500	412.500	264.663	147.837	280.414
			01			CHELTUIELI CURENTE		286.000	412.500	412.500	412.500	264.663	147.837	280.414
			20			TITLUL II BUNURI SI SERVICII		286.000	412.500	412.500	412.500	264.663	147.837	280.414
6510						INVATAMANT		41.000	41.000	41.000	41.000	3.820	37.180	3.820
			01			CHELTUIELI CURENTE		41.000	41.000	41.000	41.000	3.820	37.180	3.820
			20			TITLUL II BUNURI SI SERVICII		41.000	41.000	41.000	41.000	3.820	37.180	3.820
			20	01		Bunuri si servicii		41.000	41.000	41.000	41.000	3.820	37.180	3.820
			20	01	30	Alte bunuri si servicii pentru intretinere si functionare		41.000	41.000	41.000	41.000	3.820	37.180	3.820
6710						CULTURA, RECREERE SI RELIGIE		45.000	51.500	51.500	51.500	30.480	21.020	30.620
			01			CHELTUIELI CURENTE		45.000	51.500	51.500	51.500	30.480	21.020	30.620
			20			TITLUL II BUNURI SI SERVICII		45.000	51.500	51.500	51.500	30.480	21.020	30.620
			20	01		Bunuri si servicii		45.000	36.500	36.500	36.500	18.374	18.126	18.514
			20	01	09	Materiale si prestari de servicii cu caracter functional		45.000	36.500	36.500	36.500	18.374	18.126	18.514
			20	05		Bunuri de natura obiectelor de inventar			15.000	15.000	15.000	12.106	2.894	12.106
			20	05	30	Alte obiecte de inventar			15.000	15.000	15.000	12.106	2.894	12.106
8710						ALTE ACTIUNI ECONOMICE		200.000	320.000	320.000	320.000	230.363	89.637	245.974
			01			CHELTUIELI CURENTE		200.000	320.000	320.000	320.000	230.363	89.637	245.974
			20			TITLUL II BUNURI SI SERVICII		200.000	320.000	320.000	320.000	230.363	89.637	245.974
			20	01		Bunuri si servicii		200.000	320.000	320.000	320.000	230.363	89.637	245.974
			20	01	09	Materiale si prestari de servicii cu caracter functional		200.000	200.000	200.000	200.000	111.269	88.731	126.880
			20	01	30	Alte bunuri si servicii pentru intretinere si functionare			120.000	120.000	120.000	119.094	906	119.094

Capi- tol	Sub- capi- tol	Pa- ra- graf	Gru- pa / Titlu	Ar- ti- col	Ali- ne- at	Denumire indicator	Credite de angajament	Credite bugetare		Angajamente bugetare	Angajamente legale	Plati efectuate	Angajamente legale de platit	Cheltuieli efective
								initiale	definitive					
A						B	1	2	3	4	5	6	7=5-6	8
9910	96					excedent/deficit sect funct		-23.000	-23.000			16.111		

Conducatorul institutiei,

Conducatorul compartimentului  
financiar-contabil

*[Handwritten signature]*