

BILANT  
30.06.2014

pag.: 1 - lei -

COD	DENUMIRE INDICATORI	SOLD LA INCEPUTUL PERIOADEI	SOLD LA SFARSITUL PERIOADEI
0	TOTAL JUDET		
01003	1.Active fixe necorporale (ct.2030000+2050000+2060000+2080100+2080200+2330000-2800300-2800500-2800800-2900400-2900500-2900800-2930100*)	913.640	913.640
01004	2.Instalatii tehnice, mijloace de transport, animale, plantatii, mobilier, aparatura birotica si alte active corporale (ct.2130100+2130200+2130300+2130400+2140000+2310000-2810300-2810400-2910300-2910400-2930200*)	703.006	703.006
01005	3.Terenuri si cladiri (ct.2110100+2110200+2120000+2310000-2810100-2810200-2910100-2910200-2930200)	22.258.049	22.328.469
01007	5.Active financiare necurente (investitii pe termen lung) peste un an (ct.2600100+2600200+2600300+2650000+2670201+2670202+2670203+2670204+2670205+2670208-2960101-2960102-2960103-2960200), din care:	6.500	6.500
01008	Titluri de participare (ct.2600100+2600200+2600300-2960101-2960102-2960103)	6.500	6.500
01015	7.TOTAL ACTIVE NECURENTE (rd.03+04+05+06+07+09)	23.881.195	23.951.615
01019	1.Stocuri (ct.3010000+3020100+3020200+3020300+3020400+3020500+3020600+3020700+3020800+3020900+3030100+3030200+3040100+3040200+3050100+3050200+3070000+3090000+3310000+3320000+3410000+3450000+3460000+3470000+3490000+3510100+3510200+3540100+3540500+3540600+3560000+3570000+3580000+3590000+3610000+3710000+3810000+/-3480000+/-3780000-3910000-3920100+3920200-3930000-3940100-3940500-3940600-3950100-3950200-3950300-3950400-3950600-3950700-3950800-3960000-3970000-3980000)	678.546	343.999
01023	Creante bugetare (ct.4310100**+4310200**+4310300**+4310400**+4310500**+4310700**+4370100**+4370200**+4370300**+4420400+4420800**+4440000**+4460000**+4480200+4610102+4630000+4640000+4650100+4650200+4660401+4660402+4660500+4660900+4810101**+4810102**+4810103**+4810900**+4820000**+4970000), din care:	593.092	1.931.059
01024	Creantele bugetului general consolidat (ct.4630000+4640000+4650100+4650200+4660401+4660402+4660500+4660900-4970000)	593.092	1.931.059
01030	Total creante curente (rd.21+23+25+27)	593.092	1.931.059
01033	Conturi la trezorerie, casa in lei. (ct.5100000+5120101+5120501+5130101+5140101+5150101+5150301+5160101+5170101+5200100+5210100+5210300+5230000+5250101+5250102+5250301+5250302+5250400+5260000+5270000+5280000+5290101+5290201+5290301+5290400+5290901+5310101+5500101+5510000+5520000+5550101+5570101+5580101+5580201+5590101+5600101+5600300+5600401+5610100+5610300+5620100+5620300+5710100+5710300+5710400+5740101+5740102+5740301+5740302+5740400+5750100+5750300+5750400-7700000)	355.901	1.250.254
01040	Total disponibilitati si alte valori (rd.33+33.1+35+35.1)	355.901	1.250.254
01045	7.TOTAL ACTIVE CURENTE (rd.19+30+31+40+41+41.1+42)	1.627.539	3.525.312

COD	DENUMIRE INDICATORI	SOLD LA INCEPUTUL PERIOADEI	SOLD LA SFARSITUL PERIOADEI
01046	8.TOTAL ACTIVE (rd.15+45)	25.508.734	27.476.927
01060	1.Datorii comerciale, avansuri si alte decontari (ct.2690100+4010100+4030100+4040100+4050100+4080000+4190000+4620101+4620109+4730109+4810101+4810102+4810103+4810200+4810300+4810900+4820000+4830000+4890000+5090000+5120800), din care:	64.545	
01061	Datorii comerciale si avansuri (ct.4010100+4030100+4040100+4050100+4080000+4190000+4620101+4620109), din care:	64.545	
01062	2.Datorii catre bugete (ct.4310100+4310200+4310300+4310400+4310500+4310700+4370100+4370200+4370300+4400000+4410000+4420300+4420800+4440000+4460000+4480100+4550501+4550502+4550503+4670100+4670200+4670300+4670400+4670500+4670900+4730109+4810900+4820000),din care:	46.049	51.509
010631	Contributii sociale (ct.4310100+4310200+4310300+4310400+4310500+4310700+4370100+4370200+4370300)	36.321	40.287
01072	6.Salariile angajatilor (ct.4210000+4230000+4260000+4270100+4270300+4280101)	62.145	68.686
01073	7.Alte drepturi cuvenite altor categorii de persoane (pensii, indemnizatii de somaj, burse) (ct.4220100+4220200+4240000+4260000+4270200+4270300+4290000+4380000), din care:	6.190	6.460
01078	10.TOTAL DATORII CURENTE (rd.60+62+65+70+71+72+73+74+75)	178.929	126.655
01079	11.TOTAL DATORII (rd.58+78)	178.929	126.655
01080	12.ACTIVE NETE = TOTAL ACTIVE - TOTAL DATORII = CAPITALURI PROPRII (rd.80=rd.46-79=rd.90)	25.329.805	27.350.272
01084	1.Rezerve, fonduri (ct.1000000+1010000+1020000+1030000+1040000+1050100+1050200+1050300+1050400+1050500+1060000+1320000+1330000+1390100)	19.339.914	19.339.914
01085	2.Rezultatul reportat (ct.1170000-sold creditor)	5.786.970	6.842.954
01087	4.Rezultatul patrimonial al exercitiului (ct.1210000-sold creditor)	202.921	1.167.404
01090	6.TOTAL CAPITALURI PROPRII (rd.84+85-86+87-88)	25.329.805	27.350.272

Conducatorul insusitor

Conducatorul compartimentului  
financiar- contabil

Situatia activelor si datoriilor institutiilor publice  
din administratia locala  
30.06.2014

pag.: 1 - lei -

COD	DENUMIRE INDICATORI	Sold la inceputul anului	Sold la sfarsitul perioadei
0	TOTAL JUDET		
18005	Disponibilitati in lei ale institutiilor publice locale si ale institutiilor publice de subordonare locala, la trezorerii (ct.5100000+5120101+5120501+5150101+5160101+5170101+5210100+5280000+5290201+5290301+5290400+5290901+5500101+5510000+ 5520000+5550101+5570101+5580101+5580201+5600101+5600300+5610100+5610300+5620100+5620300-7700000), din care:	38.006	932.359
18008	Total (in baze cash) (rd.04+05)	38.006	932.359
18010	Total (in baze accrual)(rd.08+09)	38.006	932.359
18011	Excedentele cumulate ale bugetelor locale (ct.5210300)	317.895	317.895
18013	Total (in baze cash)(rd.11)	317.895	317.895
18015	Total (in baze accrual) (rd.13+14)	317.895	317.895
18141	Participatiile autoritatilor locale la alte societati care nu sunt organizate pe actiuni (regii autonome,srl,comandita, etc.) (ct.2600300-2960103)	6.500	6.500
18142	Total (la valoarea de intrare mai putin ajustarile cumulate pentru pierderea de valoare) (rd.141)	6.500	6.500
18176	1.Creante ale bugetului local (ct.4640000-4970000). Total (rd.177+178+179+183), din care:	593.092	1.931.059
18177	- de la gospodariile populatie (S14)	318.150	1.275.410
18178	- de la operatori economici (S11)	274.942	655.649
18185	Total creante (rd.176+184)	593.092	1.931.059
18320	Datorii comerciale curente legate de livrari de bunuri si servicii (ct.4010100+4030100+ 4040100+4050100+4080000+4190000+4620101).		
	Total (rd.321+322+326+327) din care catre:	64.545	
18321	-Operatori economici (S11)	64.545	
18331	Datoriile institutiilor publice din administratia locala catre bugete (ct.4420300+4310100+4310200+4310300+4310400+4310500+4310700+4370100+4370200+4370300+4420800+4440000+4460000+4480100)	46.049	51.509
18332	Salariile angajatilor (ct.4210000+4230000+4260000+4270100+4270300+4280101)	62.145	68.686
18333	Alte drepturi cuvenite altor categorii de persoane (ct.4260000+4270200+4270300+4290000+4380000)	6.190	6.460
18335	Total (rd.331+332+333+334)	114.384	126.655

Conducatorul institutiei



Conducatorul compartimentului  
financiar- contabil

CONTUL DE REZULTAT PATRIMONIAL

30.06.2014

pag.: 1 - lei -

COD	DENUMIRE INDICATORI	An precedent	An curent
0	TOTAL JUDET		
02002	1.Venituri din impozite, taxe, contributii de asigurari si alte venituri ale bugetelor (ct.7300100+7300200+7310100+7310200+7320100+7330000+7340000+7350100+ + 7350200+7350300+7350400+7350500+7350600+7360100+7390000+7450100+ 7450200+7450300+7450400+7450500+7450900+7460100+7460200+7460300+ 7460900)	747.262	1.501.522
02004	3.Finantari, subventii, transferuri, alocatii bugetare cu destinatie speciala (ct.7510500+7710000+7720100+7720200+7730000+7740100+7740200+7750000 + 7760000+7780000+7790000)	1.645.625	822.648
02006	TOTAL VENITURI OPERATIONALE (rd.02+03+04+05)	2.392.887	2.324.170
02008	1.Salarii si contributiile sociale aferente angajatilor (ct.6410000+6420000+6450100+ 6450200+6450300+6450400+6450500+6450600+6450800+6460000+6470000)	794.372	820.095
02009	2.Subventii si transferuri (ct.6700000+6710000+6720000+6730000+6740000+ 6750000+6760000+6770000+6780000+6790000)	213.547	75.477
02010	3.Stocuri, consumabile, lucrari si servicii executate de terti (ct.6010000+6020100+ 6020200+6020300+6020400+6020500+6020600+6020700+6020800+6020900+ 6030000+6060000+6070000+6080000+6090000+6100000+6110000+6120000+ 6130000+6140000+6220000+6230000+6240100+6240200+6260000+6270000+ 6280000+6290100+6290200)	474.536	190.774
02011	4.Cheltuieli de capital, amortizari si provizioane (ct.6810100+6810200+6810300+ 6810401+6810402+6820101+6820109+6820200+6890100+6890200)	61.000	70.420
02013	TOTAL CHELTUIELI OPERATIONALE (rd.08+09+10+11+12)	1.543.455	1.156.766
02015	- EXCEDENT (rd.06-rd.13)	849.432	1.167.404
02023	- EXCEDENT (rd.15+20-16-21)	849.432	1.167.404
02031	- EXCEDENT (rd.23+28-24-29)	849.432	1.167.404

Conducatorul institutiei




Conducatorul compartimentului  
financiar- contabil

Situatia unor indicatori referitori la protectia copilului  
si a persoanelor cu handicap  
30.06.2014

pag.: 1 - lei -

COD	DENUMIRE	NUMAR
0	TOTAL JUDET	
08008	Indemnizatii lunare alocate persoanelor cu handicap grav	10

Conducatorul institutiei



Conducatorul compartimentului  
financiar- contabil

A handwritten signature in black ink, located below the text "Conducatorul compartimentului financiar- contabil".

I. PLATI RESTANTE  
30.06.2014

pag. 1 - lei -

DENUMIRE INDICATORI	COD	Sold la inceputul anului	Sold la finele perioadei	
			TOTAL	Din care: aferent sumelor angajate cu prevederi bugetare
TOTAL JUDET	0			
PLATI RESTANTE-TOTAL (rd.150+300) din care:	40001	64.545		
- peste 30 de zile (rd.152+302)	40003	64.545		
PLATI RESTANTE-TOTAL SECTIUNEA DEZVOLTARE (rd.310+320+330), din care:	40300	64.545		
- peste 30 de zile (rd.312+322+332)	40302	64.545		
PLATI restante catre furnizori,creditori din operatii comerciale (ct.4040100,ct.4050100,ct.4620101,ct.4620103,ct.4620109) (rd.311+312+313+315+316),din care:	40310	64.545		
- peste 30 de zile	40312	64.545		

Conducatorul institutiei




Conducatorul compartimentului  
financiar contabil

I. PLATI RESTANTE  
-bugete locale-  
30.06.2014

pag. 2 - lei -

DENUMIRE INDICATORI	COD	Sold la inceputul anului	Sold la finele perioadei	
			TOTAL	Din care: aferent sumelor angajate cu prevederi bugetare
TOTAL JUDET	0			
PLATI RESTANTE-TOTAL (rd.150+300) din care:	42001	64.545		
- peste 30 de zile (rd.152+302)	42003	64.545		
PLATI RESTANTE-TOTAL SECTIUNEA DEZVOLTARE (rd.310+320+330), din care:	42300	64.545		
- peste 30 de zile (rd.312+322+332)	42302	64.545		
Fisa restante catre furnizori,creditori din operatii comerciale (ct.4040100,ct.4050100,ct.4620101,ct.4620103,ct.4620109)	42310			
(rd.311+312+313+315+316),din care:		64.545		
- peste 30 de zile	42312	64.545		

Conducatorul institutiei



Conducatorul compartimentului  
financiar contabil

SITUATIA FLUXURILOR DE TREZORERIE

30.06.2014

pag.: 1 - lei-

COD	DENUMIRE INDICATORI	Total	Casa in lei ct.5310101	Disponibil al/ Finantarea de la bugetul de stat ct.5200100/ ct.7700000	Disponibil al/ Finantarea de la bugetul local ct.5210100/ ct.7700000	Disponibil al/ Finantarea de la bugetul asigurarilor sociale de stat ct.52501/ ct.7700000	Disponibil din veniturile curente ale/ Finantarea din bugetul asigurarilor pentru somaj ct.57401/ ct.7700000	Disponibil din veniturile curente ale/ Finantarea din bugetul fd. national unic de asig. sociale de sanatate ct.5710100/ ct.7700000	Disponibil din veniturile/ Finantarea din bugetul Fondului pentru mediu ct.5750100/ ct.7700000	Disponibil al/ Finantarea de la bugetul trezoreriei statului ct.5240100/ ct.7700000	Conturi de disponibilitati (5xxxxx) (include si rezultatele din anii precedenti ale bugetelor respective)
0	TOTAL JUDET										
03002	1. Incasari	2.789.572	865.108		1.874.665						49.799
03003	2. Plati	1.824.799	865.108		879.084						80.607
03004	3. Numerar net din activitatea operationala (rd.02-rd.03)	964.773			995.581						-30.808
03007	2. Plati	70.420			70.420						
03008	3. Numerar net din activitatea de investitii (rd.06-07)	-70.420			-70.420						
03013	IV.CRESTEREA (DESCRESTEREA) NETA DE NUMERAR SI ECHIVALENT DE NUMERAR (rd.04+rd.08+rd.12)	894.353			923.161						-30.808
03014	V. NUMERAR SI ECHIVALENT DE NUMERAR LA INCEPUTUL ANULUI	355.901			317.895						38.006
15	VI.NUMERAR SI ECHIVALENT DE NUMERAR LA SFARSITUL PERIOADEI (rd.13+rd.14+rd.14.1-rd.14.2)	1.250.254			1.243.056						7.198

Conducatorul institutiei



Conducatorul compartimentului  
financiar- contabil

*[Handwritten signature]*

Viza trezoreriei





SITUATIA FLUXURILOR DE TREZORERIE  
LA DATA DE 30.06.2014

DENUMIREA INDICATORULUI	Cod rând	TOTAL	Casa in lei CT.531.01	Disponibil / Finantarea de la bugetul local	Conturi de disponibilitati CT.5xx	5004 CT.561	5006 CT.552	829802
A	B	1=2+3+4	2	3	4=5+6	5	6	7
I. NUMERAR DIN ACTIVITATEA OPERAȚIONALĂ	1							
1. Încasări	2	2789572	865108	1874665	49799	49799	0	
2. Plăți	3	1824799	865108	879084	80607	80607	0	
3. Numerar net din activitatea operațională (rd. 02- rd.03)	4	964773		995581	-30808	-30808	0	
II. NUMERAR DIN ACTIVITATEA DE INVESTIȚII	5							
1. Încasări	6	0		0	0	0	0	
2. Plăți	7	70420		70420	0	0	0	
3. Numerar net din activitatea de investiții (rd.06-07)	8	-70420		-70420	0	0	0	
III. NUMERAR DIN ACTIVITATEA DE FINANȚARE	9							
1. Încasări	10							
2. Plăți	11							
3. Numerar net din activitatea de finanțare (rd.10-rd.11)	12							
IV. CREȘTEREA (DESCREȘTEREA) NETĂ DE NUMERAR ȘI ECHIVALENT DE NUMERAR (rd.04+rd.08+rd.12)	13	894353		925161	-30808	-30808	0	
V. NUMERAR ȘI ECHIVALENT DE NUMERAR LA ÎNCEPUTUL ANULUI	14	355901		317895	38006	30808	7198	317895
VI. NUMERAR ȘI ECHIVALENT DE NUMERAR LA SFÂRȘITUL PERIOADEI (rd.13+rd.14)	15	1250254		1243056	7198	0	7198	317895

Conducatorul institutiei



Conducatorul comp. financiar-contabil,

Viza Trezorerie




Capi- tol	Sub- capi- tol	Pa- ra- graf	Gru- pa / Titlu	Ar- ti- col	Ali- ne- at	Denumire indicator	Prevederi bugetare anuale aprobaate la finele perioadei de raportare	Prevederi bugetare trimestriale cumulate	Drepturi constatate			Incasari realizate	Stingeri pe alte cai decat incasari	Drepturi constatate de incasat
									Total, din care:	din anii precedenti	din anul curent			
									3=4+5	4	5			
A						B	1	2	3=4+5	4	5	6	7	8=3-6-7
						persoane juridice	1.000	1.000	49.110	35.300	13.810			49.110
0702	02					Impozit si taxa pe teren	487.000	283.000	1.317.654	749.794	567.860	422.749		894.905
		01				Impozit pe terenuri de la persoane fizice	30.000	16.000	47.280	23.905	23.375	17.173		30.107
0702	02	02				Impozit si taxa pe teren de la persoane juridice	1.000	1.000	1.578	371	1.207	178		1.400
0702	02	03				Impozitul pe terenul extravilan	456.000	266.000	1.268.796	725.518	543.278	405.398		863.398
		03				Taxe judiciare de timbru si alte taxe de timbru			66		66	66		
0702	50					Alte impozite si taxe pe proprietate	2.000	2.000	279		279	279		
1000	02					A4 IMPOZITE SI TAXE PE BUNURI SI SERVICII	1.484.000	761.000	810.096	30.076	780.020	771.514		38.582
1102						SUME DEFALCATE DIN TVA	1.439.000	735.000	734.255		734.255	734.255		
		02				Sume defalcate din taxa pe valoarea adaugata pentru finantarea echelutiei- lilor descentralizate la nivelul comunelor, oraselor, municipiilor, sectoarelor si Municipiului Bucuresti	1.030.000	531.000	530.255		530.255	530.255		
1102	06					Sume defalcate din taxa pe valoarea adaugata pentru echilibrarea bugetelor locale	409.000	204.000	204.000		204.000	204.000		
1602						TAXE PE UTILIZAREA BUNURILOR, AUTORIZAREA UTILIZARII BUNURILOR SAU PE DESFASURAREA DE ACTIVITATI	45.000	26.000	75.841	30.076	45.765	37.259		38.582
1602	02					Impozit pe mijloacele de transport	38.000	22.000	71.533	30.076	41.457	32.951		38.582

Capi- tol	Sub- capi- tol	Pa- ra- graf	Gru- pa / Titlu	Ar- ti- col	Ali- ne- at	Denumire indicator	Prevederi bugetare anuale aprobaate la finele perioadei de raportare	Prevederi bugetare trimestriale cumulate	Drepturi constatate			Iucasari realizate	Stingeri pe alte cai decat incasari	Drepturi constatate de incasat
									Total, din care:	din anii precedenti	din anul curent			
A						B	1	2	3=4+5	4	5	6	7	8=3-6-7
1602	01					Impozit pe mijloacele de transport detinute de persoane fizice*)	28.000	16.000	55.210	26.147	29.063	24.616		30.594
1602	02	02				Impozit pe mijloace de transport detinute persoane de juridice*)	10.000	6.000	16.323	3.929	12.394	8.335		7.988
1602	50					Alte taxe pe utilizarea bunurilor, autorizarea utilizarii bunurilor sau pe desfasurare de activitati	7.000	4.000	4.308		4.308	4.308		
2900	02					C. VENITURI NEFISCALE	398.000	227.000	1.308.784	701.851	606.933	378.249		930.535
3000						C1. VENITURI DIN PROPRIETATE	348.000	200.000	957.417	356.370	601.047	360.266		597.151
3002						VENITURI DIN PROPRIETATE	348.000	200.000	957.417	356.370	601.047	360.266		597.151
	05					Venituri din concesiuni si inchirieri	348.000	200.000	957.417	356.370	601.047	360.266		597.151
	30					Alte venituri din concesiuni si inchirieri de catre institutiile publice	348.000	200.000	957.417	356.370	601.047	360.266		597.151
330	02					C2. VANZARI DE BUNURI SI SERVICII	50.000	27.000	351.367	345.481	5.886	17.983		333.384
3402						VENITURI DIN TAXE ADMINISTRATIVE, ELIBERARI PERMISE	10.000	6.000	5.886		5.886	5.886		
3402	02					Taxe extrajudiciare de timbru	10.000	6.000	5.886		5.886	5.886		
3502						AMENZI, PENALITATI SI CONFISCARI	39.000	20.000	345.481	345.481		12.097		333.384
	01					Venituri din amenzi si alte sanctiuni aplicate potrivit dispozitiilor legale	39.000	20.000	345.481	345.481		12.097		333.384
3502	01	02				Venituri din amenzi si alte sanctiuni aplicate de catre alte institutii de specialitate	39.000	20.000	345.481	345.481		12.097		333.384
3602						DIVERSE VENITURI	1.000	1.000						

Capi- tol	Sub- capi- tol	Pa- ra- graf	Gru- pa / Titlu	Ar- ti- col	Ali- ne- at	Denumire indicator	Prevederi bugetare anuale aprobaate la finele perioadei de raportare	Prevederi bugetare trimestriale cumulate	Drepturi constatate			Incasari realizate	Stingeri pe alte cai decat incasari	Drepturi constatate de iucasad
									Total, din care:	din anii precedenti	din anul curent			
A						B	1	2	3=4+5	4	5	6	7	8=3-6-7
3602	50					Alte venituri	1.000	1.000						
3702	03					Varsaminte din sectiunea de functionare pentru finantarea sectiunii de dezvoltare a bugetului local(cu semnul minus)	-1.000.000	-500.000	-2.016		-2.016	-2.016		
3702	04					Varsaminte din sectiunea de functionare	1.000.000	500.000	2.016		2.016	2.016		
4100	02					IV. SUBVENTII	73.000	73.000	68.490		68.490	68.490		
4200						SUBVENTII DE LA ALTE NIVELE ALE ADMINISTRATIEI PUBLICE	73.000	73.000	68.490		68.490	68.490		
4202						SUBVENTII DE LA BUGETUL DE STAT	73.000	73.000	68.490		68.490	68.490		
	65					Finantarea Programului National de Dezvoltare Locala	73.000	73.000	68.490		68.490	68.490		

Conducatorul institutiei,

Conducatorul compartimentului  
financiar-contabil

CONTUL DE EXECUTIE AL BUGETULUI LOCAL - CHELTUIELI

30.06.2014

Pag. 1 - lei-

Capi- tol	Sub- capi- tol	Pa- ra- graf	Gru- pa / Titlu	Ar- ti- col	Ali- ne- at	Denumire indicator	Credite de angajament	Credite bugetare		Angajamente bugetare	Angajamente legale	Plati efectuate	Angajamente legale de platit	Cheltuieli efective
								anuale aprobat la finele perioadei de raportare	trimestriale definitive					
A						B	1	2	3	4	5	6	7=5-6	8
0						TOTAL JUDET								
5002						TOTAL CHELTUIELI	73.000	2.857.000	1.557.000	2.623.000	2.623.000	949.504	1.673.496	1.071.831
5100	02					Partea I-a SERVICII PUBLICE GENERALE		410.000	226.000	354.000	354.000	188.541	165.459	211.916
5102						AUTORITATI PUBLICE SI ACTIUNI EXTERNE		400.000	220.000	348.000	348.000	182.826	165.174	206.201
	01					Autoritati executive si legislative		400.000	220.000	348.000	348.000	182.826	165.174	206.201
	03					Autoritati executive		400.000	220.000	348.000	348.000	182.826	165.174	206.201
5402						ALTE SERVICII PUBLICE GENERALE		10.000	6.000	6.000	6.000	5.715	285	5.715
	50					Alte servicii publice generale		10.000	6.000	6.000	6.000	5.715	285	5.715
6500	02					Partea III-a CHELTUIELI SOCIAL-CULTURALE		1.210.000	674.000	1.106.000	1.106.000	637.023	468.977	734.892
6502						INVATAMANT		1.040.000	579.000	944.000	944.000	557.531	386.469	647.947
	03					Invatamant prescolar si primar		282.000	167.000	282.000	282.000	165.965	116.035	198.478
	01					Invatamant prescolar		95.000	57.000	95.000	95.000	56.054	38.946	66.042
	02					Invatamant primar		187.000	110.000	187.000	187.000	109.911	77.089	132.436
	04					Invatamant secundar		758.000	412.000	662.000	662.000	391.566	270.434	449.469
	01					Invatamant secundar inferior		758.000	412.000	662.000	662.000	391.566	270.434	449.469
6702						CULTURA, RECREERE SI RELIGIE		70.000	44.000	62.000	62.000	30.918	31.082	32.001
	03					Servicii culturale		70.000	44.000	62.000	62.000	30.918	31.082	32.001
	02					Biblioteci publice comunale, orasenesti, municipale		30.000	16.000	22.000	22.000	11.015	10.985	12.098
6702	03	07				Camine culturale		40.000	28.000	40.000	40.000	19.903	20.097	19.903
6802						ASIGURARI SI ASISTENTA SOCIALA		100.000	51.000	100.000	100.000	48.574	51.426	54.944
	05					Asistenta sociala in caz de boli si invaliditati		78.000	40.000	78.000	78.000	37.950	40.050	44.320
6802	05	02				Asistenta sociala in caz de invaliditate		78.000	40.000	78.000	78.000	37.950	40.050	44.320
	15					Prevenirea excluderii sociale		10.000	5.000	10.000	10.000	4.524	5.476	4.524
	01					Ajutor social		10.000	5.000	10.000	10.000	4.524	5.476	4.524

Capi- tol	Sub- capi- tol	Pa- ra- graf	Gru- pa / Titlu	Ar- ti- col	Ali- ne- at	Denumire indicator	Credite de angajament	Credite bugetare		Angajamente bugetare	Angajamente legale	Plati efectuate	Angajamente legale de platit	Cheltuieli efective
								anuale aprobrate la finele perioadei de raportare	trimestriale definitive					
A						B	1	2	3	4	5	6	7=5-6	8
6802	50					Alte cheltuieli in domeniul asigurarilor si asistentei sociale		12.000	6.000	12.000	12.000	6.100	5.900	6.100
6802	50	50				Alte cheltuieli in domeniul asistentei sociale		12.000	6.000	12.000	12.000	6.100	5.900	6.100
7000	02					Partea IV-a SERVICII SI DEZVOLTARE PUBLICA, LOCUINTE, MEDIU SI APE		141.000	67.000	73.000	73.000	44.090	28.910	45.173
7002						LOCUINTE, SERVICII SI DEZVOLTARE PUBLICA		133.000	63.000	69.000	69.000	42.434	26.566	43.517
	05					Alimentare cu apa si amenajari hidrotehnice						1.405	-1.405	1.405
	01					Alimentare cu apa						1.405	-1.405	1.405
	06					Iluminat public si electrificari rurale		100.000	49.000	49.000	49.000	30.111	18.889	30.111
	50					Alte servicii in domeniile locuintelor, serviciilor si dezvoltarii comunale		33.000	14.000	20.000	20.000	10.918	9.082	12.001
7402						PROTECTIA MEDIULUI		8.000	4.000	4.000	4.000	1.656	2.344	1.656
	05					Salubritate si gestiunea deseurilor		8.000	4.000	4.000	4.000	1.656	2.344	1.656
	02					Colectarea, tratarea si distrugerea deseurilor		8.000	4.000	4.000	4.000	1.656	2.344	1.656
8000	02					Partea V-a ACTIUNI ECONOMICE	73.000	1.096.000	590.000	1.090.000	1.090.000	79.850	1.010.150	79.850
8402						TRANSPORTURI	73.000	1.080.000	580.000	1.080.000	1.080.000	70.838	1.009.162	70.838
	03					Transport rutier	73.000	1.080.000	580.000	1.080.000	1.080.000	70.838	1.009.162	70.838
	01					Drumuri si poduri	73.000	1.073.000	573.000	1.073.000	1.073.000	70.420	1.002.580	70.420
	02					Transport in comun		7.000	7.000	7.000	7.000	418	6.582	418
8702						ALTE ACTIUNI ECONOMICE		16.000	10.000	10.000	10.000	9.012	988	9.012
	50					Alte actiuni economice		16.000	10.000	10.000	10.000	9.012	988	9.012





Capi- tol	Sub- capi- tol	Pa- ra- graf	Gru- pa / Titlu	Ar- ti- col	Ali- ne- at	Denumire indicator	Credite de angajament	Credite bugetare		Angajamente bugetare	Angajamente legale	Plati efectuate	Angajamente legale de platit	Cheltuieli efective
								anuale aprobrate la finele perioadei de raportare	trimestriale definitive					
A						B	1	2	3	4	5	6	7=5-6	8
						accidente de munca si boli profesionale		400	200	400	400	156	244	182
			20			TITLUL II BUNURI SI SERVICII		115.000	63.000	63.000	63.000	44.856	18.144	44.856
			20	01		Bunuri si servicii		102.000	56.000	56.000	56.000	42.046	13.954	42.046
			20	01	01	Furnituri de birou		5.000	3.000	3.000	3.000	2.000	1.000	2.000
			20	01	02	Materiale pentru curatenie		7.000	4.000	4.000	4.000	2.695	1.305	2.695
			20	01	03	Incalzit, iluminat si forta motrica		14.000	8.000	8.000	8.000	4.595	3.405	4.595
			20	01	04	Apa, canal si salubritate		1.000	1.000	1.000	1.000	123	877	123
			20	01	05	Carburanti si lubrifianti		6.000	3.000	3.000	3.000	2.771	229	2.771
			20	01	06	Piese de schimb		4.000	2.000	2.000	2.000	1.963	37	1.963
			20	01	08	Posta, telecomunicatii, radio, tv, internet		30.000	15.000	15.000	15.000	13.585	1.415	13.585
			20	01	09	Materiale si prestari de servicii cu caracter functional		20.000	12.000	12.000	12.000	11.654	346	11.654
			20	01	30	Alte bunuri si servicii pentru intretinere si functionare		15.000	8.000	8.000	8.000	2.660	5.340	2.660
			20	05		Bunuri de natura obiectelor de inventar		2.000	1.000	1.000	1.000	120	880	120
			20	05	30	Alte obiecte de inventar		2.000	1.000	1.000	1.000	120	880	120
			20	06		Deplasari, detasari, transferari		6.000	3.000	3.000	3.000	1.220	1.780	1.220
			20	06	01	Deplasari interne, detasari, transferari		6.000	3.000	3.000	3.000	1.220	1.780	1.220
			20	11		Carti, publicatii si materiale documentare		1.000	1.000	1.000	1.000	470	530	470
			20	13		Pregatire profesionala		2.000	1.000	1.000	1.000		1.000	
			20	30		Alte cheltuieli		2.000	1.000	1.000	1.000	1.000		1.000
			20	30	01	Reclama si publicitate		1.000	1.000	1.000	1.000	1.000		1.000
			20	30	30	Alte cheltuieli cu bunuri si servicii		1.000						
5402						ALTE SERVICII PUBLICE GENERALE		10.000	6.000	6.000	6.000	5.715	285	5.715

Capi- tol	Sub- capi- tol	Pa- ra- graf	Gru- pa / Titlu	Ar- ti- col	Ali- ne- at	Denumire indicator	Credite de angajament	Credite bugetare		Angajamente bugetare	Angajamente legale	Plati efectuate	Angajamente legale de platit	Cheltuieli efective
								anuale aprobrate la finele perioadei de raportare	trimestriale definitive					
A						B	1	2	3	4	5	6	7=5-6	8
			01			CHELTUIELI CURENTE		10.000	6.000	6.000	6.000	5.715	285	5.715
			20			TITLUL II BUNURI SI SERVICII		10.000	6.000	6.000	6.000	5.715	285	5.715
			20	30		Alte cheltuieli		10.000	6.000	6.000	6.000	5.715	285	5.715
			20	30	30	Alte cheltuieli cu bunuri si servicii		10.000	6.000	6.000	6.000	5.715	285	5.715
6500	02					Partea III-a CHELTUIELI SOCIAL-CULTURALE		1.210.000	674.000	1.106.000	1.106.000	637.023	468.977	734.892
6502						INVATAMANT		1.040.000	579.000	944.000	944.000	557.531	386.469	647.947
			01			CHELTUIELI CURENTE		1.040.000	579.000	944.000	944.000	557.531	386.469	647.947
			10			TITLUL I CHELTUIELI DE PERSONAL		889.000	524.000	889.000	889.000	523.255	365.745	613.581
			10	01		Cheltuieli salariale in bani		696.700	410.000	696.700	696.700	409.547	287.153	480.395
			10	01	01	Salarii de baza		570.300	298.900	570.300	570.300	298.584	271.716	351.108
			10	01	06	Alte sporuri		38.000	22.700	38.000	38.000	22.621	15.379	26.147
			10	01	11	Fond aferent platii cu ora		88.400	88.400	88.400	88.400	88.342	58	103.140
			10	03		Contributii		192.300	114.000	192.300	192.300	113.708	78.592	133.186
			10	03	01	Contributii de asigurari sociale de stat		145.100	86.100	145.100	145.100	86.042	59.058	100.778
			10	03	02	Contributii de asigurari de somaj		3.500	2.000	3.500	3.500	1.982	1.518	2.325
			10	03	03	Contributii de asigurari sociale de sanatate		36.500	21.600	36.500	36.500	21.510	14.990	25.194
			10	03	04	Contributii de asigurari pentru accidente de munca si boli profesionale		1.200	700	1.200	1.200	658	542	771
			10	03	06	Contributii pentru concedii si indemnizatii		6.000	3.600	6.000	6.000	3.516	2.484	4.118
			20			TITLUL II BUNURI SI SERVICII		150.000	54.000	54.000	54.000	33.736	20.264	33.736
			20	01		Bunuri si servicii		116.000	39.000	39.000	39.000	26.731	12.269	26.731
			20	01	01	Furnituri de birou		6.000	2.000	2.000	2.000	2.000		2.000
			20	01	02	Materiale pentru cnratenie		6.000	2.000	2.000	2.000	1.999	1	1.999

Capi- tol	Sub- capi- tol	Pa- ra- graf	Gru- pa / Titlu	Ar- ti- col	Ali- ne- at	Denumire indicator	Credite de angajament	Credite bugetare		Angajamente bugetare	Angajamente legale	Plati efectuate	Angajamente legale de platit	Cheltuieli efective
								anuale aprobrate la finele perioadei de raportare	trimestriale definitive					
A						B	1	2	3	4	5	6	7=5-6	8
			20	01	03	Incalzit, iluminat si forta motrica		33.000	15.000	15.000	15.000	9.554	5.446	9.554
			20	01	04	Apa, canal si salubritate		1.000						
			20	01	08	Posta, telecomunicatii, radio, tv, internet		10.000	4.000	4.000	4.000	4.115	-115	4.115
			20	01	09	Materiale si prestari de servicii cu caracter functional		18.000	6.000	6.000	6.000	1.000	5.000	1.000
			20	01	30	Alte bunuri si servicii pentru intretinere si functionare		42.000	10.000	10.000	10.000	8.063	1.937	8.063
			20	05		Bunuri de natura obiectelor de inventar		10.000	4.000	4.000	4.000		4.000	
			20	05	30	Alte obiecte de inventar		10.000	4.000	4.000	4.000		4.000	
			20	06		Deplasari, detasari, transferari		18.000	8.000	8.000	8.000	5.271	2.729	5.271
			20	06	01	Deplasari interne, detasari, transferari		18.000	8.000	8.000	8.000	5.271	2.729	5.271
			20	11		Carti, publicatii si materiale documentare		2.000	1.000	1.000	1.000	999	1	999
			20	14		Protectia muncii		4.000	2.000	2.000	2.000	735	1.265	735
			59			TITLUL IX ALTE CHELTUIELI		1.000	1.000	1.000	1.000	540	460	630
			59	01		Burse		1.000	1.000	1.000	1.000	540	460	630
6702						CULTURA, RECREERE SI RELIGIE		70.000	44.000	62.000	62.000	30.918	31.082	32.001
						CHELTUIELI CURENTE		70.000	44.000	62.000	62.000	30.918	31.082	32.001
						TITLUL I CHELTUIELI DE PERSONAL		14.000	8.000	14.000	14.000	6.450	7.550	7.533
						Cheltuieli salariale in bani		10.800	6.000	10.800	10.800	5.062	5.738	5.912
						Salarii de baza		10.800	6.000	10.800	10.800	5.062	5.738	5.912
						Contributii		3.200	2.000	3.200	3.200	1.388	1.812	1.621
						Contributii de asigurari sociale de stat		2.300	1.300	2.300	2.300	1.054	1.246	1.231
						Contributii de asigurari de somaj		100	100	100	100	24	76	28

Capi- tol	Sub- capi- tol	Pa- ra- graf	Gru- pa / Titlu	Ar- ti- col	Ali- ne- at	Denumire indicator	Credite de angajament	Credite bugetare		Angajamente bugetare	Angajamente legale	Plati efectuate	Angajamente legale de platit	Cheltuieli efective
								anuale aprobrate la finele perioadei de raportare	trimestriale definitive					
A						B	1	2	3	4	5	6	7=5-6	8
			10	03	03	Contributii de asigurari sociale de sanatate		600	400	600	600	262	338	306
			10	03	04	Contributii de asigurari pentru accidente de munca si boli profesionale		100	100	100	100	6	94	7
			10	03	06	Contributii pentru concedii si indemnizatii		100	100	100	100	42	58	49
			20			TITLUL II BUNURI SI SERVICII		16.000	8.000	8.000	8.000	4.565	3.435	4.565
			20	01		Bunuri si servicii		8.000	4.000	4.000	4.000	565	3.435	565
			20	01	03	Incalzit, iluminat si forta motrica		4.000	2.000	2.000	2.000	565	1.435	565
			20	01	30	Alte bunuri si servicii pentru intretinere si functionare		4.000	2.000	2.000	2.000		2.000	
			20	05		Bunuri de natura obiectelor de inventar		2.000						
			20	05	30	Alte obiecte de inventar		2.000						
			20	11		Carti, publicatii si materiale documentare		6.000	4.000	4.000	4.000	4.000		4.000
			51			TITLUL VI TRANSFERURI INTRE UNITATI ALE ADMINISTRATIEI PUBLICE		40.000	28.000	40.000	40.000	19.903	20.097	19.903
			51	01		Transferuri curente		40.000	28.000	40.000	40.000	19.903	20.097	19.903
			51	01	01	Transferuri catre institutiile publice		40.000	28.000	40.000	40.000	19.903	20.097	19.903
6802						ASIGURARI SI ASISTENTA SOCIALA		100.000	51.000	100.000	100.000	48.574	51.426	54.944
			01			CHELTUIELI CURENTE		100.000	51.000	100.000	100.000	48.574	51.426	54.944
			57			TITLUL VIII ASISTENTA SOCIALA		100.000	51.000	100.000	100.000	48.574	51.426	54.944
			57	02		Ajutoare sociale		100.000	51.000	100.000	100.000	48.574	51.426	54.944
			57	02	01	Ajutoare sociale in numerar		100.000	51.000	100.000	100.000	48.574	51.426	54.944
7000	02					Partea IV-a SERVICII SI DEZVOLTARE PUBLICA, LOCUINTE, MEDIU SI APE		141.000	67.000	73.000	73.000	44.090	28.910	45.173

Capi- tol	Sub- capi- tol	Pa- ra- graf	Gru- pa / Titlu	Ar- ti- col	Ali- ne- at	Denumire indicator	Credite de angajament	Credite bugetare		Angajamente bugetare	Angajamente legale	Plati efectuate	Angajamente legale de platit	Cheltuieli efective
								anuale aprobrate la finele perioadei de raportare	trimestriale definitive					
A						B	1	2	3	4	5	6	7=5-6	8
7002						LOCUINTE, SERVICII SI DEZVOLTARE PUBLICA		133.000	63.000	69.000	69.000	42.434	26.566	43.517
	01					CHELTUIELI CURENTE		133.000	63.000	69.000	69.000	42.434	26.566	43.517
	10					TITLUL I CHELTUIELI DE PERSONAL		14.000	8.000	14.000	14.000	6.450	7.550	7.533
	10	01				Cheltuieli salariale in bani		10.800	6.000	10.800	10.800	5.062	5.738	5.912
	10	01	01			Salarii de baza		10.800	6.000	10.800	10.800	5.062	5.738	5.912
	10	03				Contributii		3.200	2.000	3.200	3.200	1.388	1.812	1.621
	10	03	01			Contributii de asigurari sociale de stat		2.300	1.300	2.300	2.300	1.054	1.246	1.231
	10	03	02			Contributii de asigurari de somaj		100	100	100	100	24	76	28
	10	03	03			Contributii de asigurari sociale de sanatate		600	400	600	600	262	338	306
	10	03	04			Contributii de asigurari pentru accidente de munca si boli profesionale		100	100	100	100	6	94	7
	10	03	06			Contributii pentru concedii si indemnizatii		100	100	100	100	42	58	49
	20					TITLUL II BUNURI SI SERVICII		119.000	55.000	55.000	55.000	35.984	19.016	35.984
	20	01				Bunuri si servicii		119.000	55.000	55.000	55.000	34.579	20.421	34.579
	20	01	03			Incalzit, iluminat si forta motrica		80.000	40.000	40.000	40.000	27.259	12.741	27.259
	20	01	06			Piese de schimb		4.000	2.000	2.000	2.000	1.265	735	1.265
	20	01	09			Materiale si prestari de servicii cu caracter functional		20.000	9.000	9.000	9.000	2.852	6.148	2.852
	20	01	30			Alte bunuri si servicii pentru intretinere si functionare		15.000	4.000	4.000	4.000	3.203	797	3.203
	20	30				Alte cheltuieli						1.405	-1.405	1.405
	20	30	30			Alte cheltuieli cu bunuri si servicii						1.405	-1.405	1.405
7402						PROTECTIA MEDIULUI		8.000	4.000	4.000	4.000	1.656	2.344	1.656


Capi- tol	Sub- capi- tol	Pa- ra- graf	Gru- pa / Titlu	Ar- ti- col	Ali- ne- at	Denumire indicator	Credite de angajament	Credite bugetare		Angajamente bugetare	Angajamente legale	Plati efectuate	Angajamente legale de platit	Cheltuieli efective
								anuale aprobrate la finele perioadci de raportare	trimestriale definitive					
A						B	1	2	3	4	5	6	7=5-6	8
			01			CHELTUIELI CURENTE		8.000	4.000	4.000	4.000	1.656	2.344	1.656
			20			TITLUL II BUNURI SI SERVICII		8.000	4.000	4.000	4.000	1.656	2.344	1.656
			20	01		Bunuri si servicii		8.000	4.000	4.000	4.000	1.656	2.344	1.656
			20	01	30	Alte bunuri si servicii pentru intretinere si functionare		8.000	4.000	4.000	4.000	1.656	2.344	1.656
8000	02					Partea V-a ACTIUNI ECONOMICE	73.000	1.096.000	590.000	1.090.000	1.090.000	79.850	1.010.150	79.850
8402						TRANSPORTURI	73.000	1.080.000	580.000	1.080.000	1.080.000	70.838	1.009.162	70.838
			01			CHELTUIELI CURENTE		7.000	7.000	7.000	7.000	418	6.582	418
			20			TITLUL II BUNURI SI SERVICII		7.000	7.000	7.000	7.000	418	6.582	418
			20	02		Reparatii curente		7.000	7.000	7.000	7.000	418	6.582	418
			70			CHELTUIELI DE CAPITAL	73.000	1.073.000	573.000	1.073.000	1.073.000	70.420	1.002.580	70.420
			71			TITLUL X ACTIVE NEFINANCIARE	73.000	1.073.000	573.000	1.073.000	1.073.000	70.420	1.002.580	70.420
			71	01		Active fixe	73.000	1.073.000	573.000	1.073.000	1.073.000	70.420	1.002.580	70.420
			71	01	30	Alte active fixe (inclusiv reparatii capitale)	73.000	1.073.000	573.000	1.073.000	1.073.000	70.420	1.002.580	70.420
5702						ALTE ACTIUNI ECONOMICE		16.000	10.000	10.000	10.000	9.012	988	9.012
			01			CHELTUIELI CURENTE		16.000	10.000	10.000	10.000	9.012	988	9.012
			20			TITLUL II BUNURI SI SERVICII		16.000	10.000	10.000	10.000	9.012	988	9.012
			20	19		Contributii ale administratiei publice locale la realizarea unor lucrari si servicii de interes public local, in baza unor conventii sau contracte de asociere		16.000	10.000	10.000	10.000	9.012	988	9.012

Conducatorul institutiei

Conducatorul compartimentului  
financiar-contabil

Capi- tol	Sub- capi- tol	Pa- ra- graf	Gru- pa / Titlu	Ar- ti- col	Ali- ne- at	Denumire indicator	Prevederi bugetare anuale aprobaate la fiuele perioadci de raportare	Prevederi bugetare trimestriale cumulate	Drepturi constatate			Incasari realizate	Stingeri pe alte cai decat incasari	Drepturi constatate de incasat
									Total, din care:	din anii precedenti	din anul curent			
A						B	1	2	3=4+5	4	5	6	7	8=3-6-7
0						TOTAL JUDET								
0001	10					TOTAL VENITURI-VENITURI	252.000	136.000	49.799		49.799	49.799		
0002						I. VENITURI CURENTE	212.000	108.000	29.896		29.896	29.896		
2900						C. VENITURI NEFISCALE	212.000	108.000	29.896		29.896	29.896		
3000						C1. VENITURI DIN PROPRIETATE	32.000	16.000	150		150	150		
3010						VENITURI DIN PROPRIETATE	32.000	16.000	150		150	150		
	05					Venituri din concesiuni si inchirieri	2.000		150		150	150		
	09					Venituri din utilizarea pasunilor comunale	30.000	16.000						
3300	10					C2. VANZARI DE BUNURI SI SERVICII	180.000	92.000	29.746		29.746	29.746		
3310						VENITURI DIN PRESTARI DE SERVICII SI ALTE ACTIVITATI	180.000	92.000	29.746		29.746	29.746		
3310	08					Venituri din prestari de servicii	180.000	92.000	29.746		29.746	29.746		
41	10					IV. SUBVENTII	40.000	28.000	19.903		19.903	19.903		
4310						SUBVENTII DE LA ALTE ADMINISTRATII	40.000	28.000	19.903		19.903	19.903		
	09					Subventii pentru institutii publice	40.000	28.000	19.903		19.903	19.903		

Conducatorul institutiei,



Conducatorul compartimentului  
financiar-contabil

**CONTUL DE EXECUTIE AL INSTITUTIILOR PUBLICE FINANTATE  
DIN VENITURI PROPRII SI SUBVENTII DIN BUGETUL LOCAL - CHELTUIELI  
30.06.2014**

Pag. 1 - lei-

Capi- tol	Sub- capi- tol	Pa- ra- graf	Gru- pa / Titlu	Ar- ti- col	Ali- ne- at	Denumire indicator	Credite de angajament	Credite bugetare		Angajamente bugetare	Angajamente legale	Plati efectuate	Angajamente legale de platit	Cheltuieli efective
								anuale aprobat la finele perioadei de raportare	trimestriale definitive					
A						B	1	2	3	4	5	6	7=5-6	8
0						TOTAL JUDET								
5010						TOTAL CHELTUIELI DIN VENITURI PROPRII SI SUBVENTII		282.810	166.810	190.810	190.810	80.607	110.203	84.935
6710						CULTURA, RECREERE SI RELIGIE		42.000	28.000	28.000	28.000	20.053	7.947	20.053
	03					Servicii culturale		42.000	28.000	28.000	28.000	20.053	7.947	20.053
		07				Camine culturale		42.000	28.000	28.000	28.000	20.053	7.947	20.053
8310						AGRICULTURA, SILVICULTURA, PISCICULTURA SI VANATOARE		60.810	46.810	52.810	52.810	14.131	38.679	15.207
8310	03					Agricultura		60.810	46.810	52.810	52.810	14.131	38.679	15.207
		30				Alte cheltuieli in domeniul agriculturii		60.810	46.810	52.810	52.810	14.131	38.679	15.207
8710						ALTE ACTIUNI ECONOMICE		180.000	92.000	110.000	110.000	46.423	63.577	49.675
	50					Alte actiuni economice		180.000	92.000	110.000	110.000	46.423	63.577	49.675



**DETALIEREA CHELTUIELILOR**  
**INSTITUTII PUBLICE FINANTATE DIN VENITURI PROPRII**  
**SI SUBVENTII DIN BUGETUL LOCAL**


Pag. 2 - lei-

Capi- tol	Sub- capi- tol	Pa- ra- graf	Gru- pa / Titlu	Ar- ti- col	Ali- ne- at	Denumire indicator	Credite de angajament	Credite bugetare		Angajamente bugetare	Angajamente legale	Plati efectuate	Angajamente legale de platit	Cheltuieli efective
								anuale aprobrate la finele perioadei de raportare	trimestriale definitive					
A						B	1	2	3	4	5	6	7=5-6	8
0						TOTAL JUDET								
5010						TOTAL CHELTUIELI DIN VENITURI PROPRII								
						SI SUBVENTII		282.810	166.810	190.810	190.810	80.607	110.203	84.935
		01				CHELTUIELI CURENTE		282.810	166.810	190.810	190.810	80.607	110.203	84.935
		10				TITLUL I CHELTUIELI DE PERSONAL		55.000	31.000	55.000	55.000	25.775	29.225	30.103
		20				TITLUL II BUNURI SI SERVICII		227.810	135.810	135.810	135.810	54.832	80.978	54.832
6710						CULTURA, RECREERE SI RELIGIE		42.000	28.000	28.000	28.000	20.053	7.947	20.053
		01				CHELTUIELI CURENTE		42.000	28.000	28.000	28.000	20.053	7.947	20.053
		20				TITLUL II BUNURI SI SERVICII		42.000	28.000	28.000	28.000	20.053	7.947	20.053
		20	01			Bunuri si servicii		18.000	16.000	16.000	16.000	13.360	2.640	13.360
		20	01	03		Incalzit, iluminat si forta motrica		4.000	3.000	3.000	3.000	399	2.601	399
		20	01	09		Materiale si prestari de servicii cu caracter functional		10.000	10.000	10.000	10.000	9.982	18	9.982
		20	01	30		Alte bunuri si servicii pentru intretinere si functionare		4.000	3.000	3.000	3.000	2.979	21	2.979
		20	06			Deplasari, detasari, transferari		22.000	12.000	12.000	12.000	6.693	5.307	6.693
		20	06	01		Deplasari interne, detasari, transferari		22.000	12.000	12.000	12.000	6.693	5.307	6.693
		20	30			Alte cheltuieli		2.000						
		20	30	30		Alte cheltuieli cu bunuri si servicii		2.000						
8310						AGRICULTURA, SILVICULTURA, PISCICULTURA SI VANATOARE		60.810	46.810	52.810	52.810	14.131	38.679	15.207
		01				CHELTUIELI CURENTE		60.810	46.810	52.810	52.810	14.131	38.679	15.207
		10				TITLUL I CHELTUIELI DE PERSONAL		14.000	8.000	14.000	14.000	6.408	7.592	7.484
		10	01			Cheltuieli salariale in bani		10.800	6.000	10.800	10.800	5.062	5.738	5.912
		10	01	01		Salarii de baza		10.800	6.000	10.800	10.800	5.062	5.738	5.912
		10	03			Contributii		3.200	2.000	3.200	3.200	1.346	1.854	1.572

Capi- tol	Sub- capi- tol	Pa- ra- graf	Gru- pa / Titlu	Ar- ti- col	Ali- ne- at	Denumire indicator	Credite de angajament	Credite bugetare		Angajamente bugetare	Angajamente legale	Plati efectuate	Angajamente legale de platit	Cheltuieli efective
								anuale aprobrate la finele perioadci de raportare	trimestriale definitive					
A						B	1	2	3	4	5	6	7=5-6	8
			10	03	01	Contributii de asigurari sociale de stat		2.300	1.300	2.300	2.300	1.054	1.246	1.231
			10	03	02	Contributii de asigurari de somaj		100	100	100	100	24	76	28
			10	03	03	Contributii de asigurari sociale de sanatate		600	400	600	600	262	338	306
			10	03	04	Contributii de asigurari pentru accidente de munca si boli profesionale		100	100	100	100	6	94	7
			10	03	06	Contributii pentru concedii si indemnizatii		100	100	100	100		100	
			20			TITLUL II BUNURI SI SERVICII		46.810	38.810	38.810	38.810	7.723	31.087	7.723
			20	01		Bunuri si servicii		16.000	8.000	8.000	8.000	7.723	277	7.723
			20	01	05	Carburanti si lubrifianti		4.000	2.000	2.000	2.000	1.761	239	1.761
			20	01	06	Piese de schimb		8.000	4.000	4.000	4.000	5.962	-1.962	5.962
			20	01	30	Alte bunuri si servicii pentru intretinere si functionare		4.000	2.000	2.000	2.000		2.000	
			20	30		Alte cheltuieli		30.810	30.810	30.810	30.810		30.810	
			20	30	30	Alte cheltuieli cu bunuri si servicii		30.810	30.810	30.810	30.810		30.810	
8710						ALTE ACTIUNI ECONOMICE		180.000	92.000	110.000	110.000	46.423	63.577	49.675
			01			CHELTUIELI CURENTE		180.000	92.000	110.000	110.000	46.423	63.577	49.675
			10			TITLUL I CHELTUIELI DE PERSONAL		41.000	23.000	41.000	41.000	19.367	21.633	22.619
			10	01		Cheltuieli salariale in bani		32.000	18.000	32.000	32.000	15.186	16.814	17.736
			10	01	01	Salarii de baza		32.000	18.000	32.000	32.000	15.186	16.814	17.736
			10	03		Contributii		9.000	5.000	9.000	9.000	4.181	4.819	4.883
			10	03	01	Contributii de asigurari sociale de stat		6.600	3.600	6.600	6.600	3.157	3.443	3.687
			10	03	02	Contributii de asigurari de somaj		200	200	200	200	77	123	90

Capi- tol	Sub- capi- tol	Pa- ra- graf	Gru- pa / Titlu	Ar- ti- col	Ali- ne- at	Denumire indicator	Credite de angajament	Credite bugetare		Angajamente bugetare	Angajamente legale	Plati efectuate	Angajamente legale de platit	Cheltuieli efective
								anuale aprobrate la finele perioadei de raportare	trimestriale definitive					
A						B	1	2	3	4	5	6	7=5-6	8
			10	03	03	Contributii de asigurari sociale de sanatate		1.800	900	1.800	1.800	792	1.008	925
			10	03	04	Contributii de asigurari pentru accidente de munca si boli profesionale		100	100	100	100	24	76	28
			10	03	06	Contributii pentru concedii si indemnizatii		300	200	300	300	131	169	153
			20			TITLUL II BUNURI SI SERVICII		139.000	69.000	69.000	69.000	27.056	41.944	27.056
			20	01		Bunuri si servicii		139.000	69.000	69.000	69.000	27.056	41.944	27.056
			20	01	03	Incalzit, iluminat si forta motricea		80.000	35.000	35.000	35.000	22.653	12.347	22.653
			20	01	09	Materiale si prestari de servicii cu caracter functional		40.000	25.000	25.000	25.000	4.403	20.597	4.403
			20	01	30	Alte bunuri si servicii pentru intretinere si functionare		19.000	9.000	9.000	9.000		9.000	

Conducatorul institutiei

Conducatorul compartimentului  
financiar-contabil

CONTUL DE EXECUTIE AL BUGETULUI LOCAL - VENITURI  
SECTIUNEA DE FUNCTIONARE  
30.06.2014

Pag. 1 - lei-

Capi- tol	Sub- capi- tol	Pa- ra- graf	Gru- pa / Titlu	Ar- ti- eol	Ali- ne- at	Denumire indicator	Prevederi bugetare anuale aprobaate la finele perioadei de raportare	Prevederi bugetare trimestriale cumulate	Drepturi constatate			Incasari realizate	Stingeri pe alte cai decat incasari	Drepturi constatate de incasat
									Total, din care:	din anii precedenti	din anul curent			
A						B	1	2	3=4+5	4	5	6	7	8=3-6-7
0001	02					TOTAL VENITURI-BUGET LOCAL	1.784.000	984.000	3.735.218	1.531.353	2.203.865	1.804.159		1.931.059
0002						I. VENITURI CURENTE	1.784.000	984.000	3.735.218	1.531.353	2.203.865	1.804.159		1.931.059
0003						A. VENITURI FISCALE	2.386.000	1.257.000	2.428.450	829.502	1.598.948	1.427.926		1.000.524
0004						AI. IMPOZIT PE VENIT, PROFIT SI CASTIGURI DIN CAPITAL	398.000	202.000	222.456		222.456	222.456		
0300						AI.2 IMPOZIT PE VENIT, PROFIT SI CASTIGURI DIN CAPITAL DE LA PERSOANE FIZICE	398.000	202.000	222.456		222.456	222.456		
0302						IMPOZIT PE VENIT	21.000	13.000	24.184		24.184	24.184		
	18					Impozitul pe veniturile din transferul proprietatilor imobiliare din patrimoniul personal	21.000	13.000	24.184		24.184	24.184		
0402						COTE SI SUME DEFALCATE DIN IMPOZITUL PE VENIT	377.000	189.000	198.272		198.272	198.272		
	01					Cote defalcate din impozitul pe venit	113.000	57.000	74.082		74.082	74.082		
	04					Sume alocate din cotele defalcate din impozitul pe venit pentru echilibrarea bugetelor locale	264.000	132.000	124.190		124.190	124.190		
0700	02					A3 IMPOZITE SI TAXE PE PROPRIETATE	504.000	294.000	1.395.898	799.426	596.472	433.956		961.942
0702						IMPOZITE SI TAXE PE PROPRIETATE	504.000	294.000	1.395.898	799.426	596.472	433.956		961.942
	01					Impozit si taxa pe cladiri	15.000	9.000	77.899	49.632	28.267	10.862		67.037
	01					Impozit pe cladiri de la persoane fizice	14.000	8.000	28.789	14.332	14.457	10.862		17.927
	02					Impozit si taxa pe cladiri de la persoane juridice	1.000	1.000	49.110	35.300	13.810			49.110



Capi- tol	Sub- capi- tol	Pa- ra- graf	Gru- pa / Titlu	Ar- ti- col	Ali- ne- at	Denumire indicator	Prevederi bugetare anuale aprobaate la finele perioadei de raportare	Prevederi bugetare trimestriale cumulate	Drepturi constatate			Incasari realizate	Stingeri pe alte cai decat incasari	Drepturi constatate de incasat
									Total, din care:	din anii precedenti	din anul curent			
A						B	1	2	3=4+5	4	5	6	7	8=3-6-7
1602	01					detinute de persoane fizice*)	28.000	16.000	55.210	26.147	29.063	24.616		30.594
	02					Impozit pe mijloace de transport								
	02					detinute persoane de juridice*)	10.000	6.000	16.323	3.929	12.394	8.335		7.988
	50					Alte taxe pe utilizarea bunurilor, autorizarea utilizarii bunurilor sau pe desfasurare de activitati	7.000	4.000	4.308		4.308	4.308		
2900	02					C. VENITURI NEFISCALE	-602.000	-273.000	1.306.768	701.851	604.917	376.233		930.535
3000						C1. VENITURI DIN PROPRIETATE	348.000	200.000	957.417	356.370	601.047	360.266		597.151
3002						VENITURI DIN PROPRIETATE	348.000	200.000	957.417	356.370	601.047	360.266		597.151
	05					Venituri din concesiuni si inchirieri	348.000	200.000	957.417	356.370	601.047	360.266		597.151
	30					Alte venituri din concesiuni si								
	30					inchirieri de catre institutiile publice	348.000	200.000	957.417	356.370	601.047	360.266		597.151
3300	02					C2. VANZARI DE BUNURI SI SERVICII	-950.000	-473.000	349.351	345.481	3.870	15.967		333.384
34						VENITURI DIN TAXE ADMINISTRATIVE, ELIBERARI PERMISE	10.000	6.000	5.886		5.886	5.886		
	02					Taxe extrajudiciare de timbru	10.000	6.000	5.886		5.886	5.886		
3502						AMENZI, PENALITATI SI CONFISCARI	39.000	20.000	345.481	345.481		12.097		333.384
	01					Venituri din amenzi si alte sanctiuni aplicate potrivit dispozitiilor legale	39.000	20.000	345.481	345.481		12.097		333.384
	02					Venituri din amenzi si alte sanctiuni								
	02					aplicate de catre alte institutii de								
	02					specialitate	39.000	20.000	345.481	345.481		12.097		333.384
3602						DIVERSE VENITURI	1.000	1.000						
	50					Alte venituri	1.000	1.000						

Capi- tol	Sub- capi- tol	Pa- ra- graf	Gru- pa / Titlu	Ar- ti- col	Ali- nc- at	Denumire indicator	Prevederi bugetare anuale aprobaate la finele perioadei de raportare	Prevederi bugetare trimestriale cumulate	Drepturi constatate			Incasari realizate	Stingeri pe alte cai decat incasari	Drepturi constatate de incasat
									Total, din care:	din anii precedenti	din anul curent			
A						B	1	2	3=4+5	4	5	6	7	8=3-6-7
3702						TRANSFERURI VOLUNTARE, ALTELE DECAT SUBVENTIILE	-1.000.000	-500.000	-2.016		-2.016	-2.016		
	03					Varsaminte din sectiunea de functionare pentru finantarea sectiunii de dezvoltare a bugetului local(cu semnul minus)	-1.000.000	-500.000	-2.016		-2.016	-2.016		

Conducatorul institutiei,

Conducatorul compartimentului  
financiar-contabil

A handwritten signature in black ink, consisting of stylized initials and a long horizontal stroke.

## TOTAL JUDET

CONTUL DE EXECUTIE AL BUGETULUI LOCAL - CHELTUIELI  
SECTIUNEA DE FUNCTIONARE  
30.06.2014

Pag. 1 - lei-

Capi- tol	Sub- capi- tol	Pa- ra- graf	Gru- pa / Titlu	Ar- ti- col	Ali- ne- at	Denumire indicator	Credite de angajament	Credite bugetare		Angajamente bugetare	Angajamente legale	Plati efectuate	Angajamente legale de platit	Cheltuieli efective
								anuale aprobrate la finele perioadei de raportare	trimestriale definitive					
A						B	1	2	3	4	5	6	7=5-6	8
5002						TOTAL CHELTUIELI		1.784.000	984.000	1.550.000	1.550.000	879.084	670.916	1.001.411
	01					CHELTUIELI CURENTE		1.784.000	984.000	1.550.000	1.550.000	879.084	670.916	1.001.411
	10					TITLUL I CHELTUIELI DE PERSONAL		1.202.000	697.000	1.202.000	1.202.000	674.125	527.875	789.992
	20					TITLUL II BUNURI SI SERVICII		441.000	207.000	207.000	207.000	135.942	71.058	135.942
	51					TITLUL VI TRANSFERURI INTRE UNITATI ALE ADMINISTRATIEI PUBLICE		40.000	28.000	40.000	40.000	19.903	20.097	19.903
	57					TITLUL VIII ASISTENTA SOCIALA		100.000	51.000	100.000	100.000	48.574	51.426	54.944
	59					TITLUL IX ALTE CHELTUIELI		1.000	1.000	1.000	1.000	540	460	630
5100	02					Partea I-a SERVICII PUBLICE GENERALE		410.000	226.000	354.000	354.000	188.541	165.459	211.916
5102						AUTORITATI PUBLICE SI ACTIUNI EXTERNE		400.000	220.000	348.000	348.000	182.826	165.174	206.201
	01					CHELTUIELI CURENTE		400.000	220.000	348.000	348.000	182.826	165.174	206.201
	10					TITLUL I CHELTUIELI DE PERSONAL		285.000	157.000	285.000	285.000	137.970	147.030	161.345
	10	01				Cheltuieli salariale in bani		227.000	125.000	227.000	227.000	109.917	117.083	128.637
	10	01	01			Salarii de baza		212.000	117.000	212.000	212.000	104.637	107.363	122.037
	10	01	12			Indemnizatii platite unor persoane din afara unitatii		15.000	8.000	15.000	15.000	5.280	9.720	6.600
	10	03				Contributii		58.000	32.000	58.000	58.000	28.053	29.947	32.708
	10	03	01			Contributii de asigurari sociale de stat		44.500	24.600	44.500	44.500	21.771	22.729	25.386
	10	03	02			Contributii de asigurari de somaj		1.200	700	1.200	1.200	514	686	597
	10	03	03			Contributii de asigurari sociale de sanatate		11.900	6.500	11.900	11.900	5.612	6.288	6.543
	10	03	04			Contributii de asigurari pentru accidente de munca si boli profesionale		400	200	400	400	156	244	182
	20					TITLUL II BUNURI SI SERVICII		115.000	63.000	63.000	63.000	44.856	18.144	44.856
	20	01				Bunuri si servicii		102.000	56.000	56.000	56.000	42.046	13.954	42.046



Capi- tol	Sub- capi- tol	Pa- ra- graf	Gru- pa / Titlu	Ar- ti- col	Ali- ne- at	Denumire indicator	Credite de angajament	Credite bugetare		Angajamente bugetare	Angajamente legale	Plati efectuate	Angajamente legale de platit	Cheltuieli efective
								anuale aprobrate la finele perioadei de raportare	trimestriale definitive					
A						B	1	2	3	4	5	6	7=5-6	8
			20	01	01	Furnituri de birou		5.000	3.000	3.000	3.000	2.000	1.000	2.000
			20	01	02	Materiale pentru curatenie		7.000	4.000	4.000	4.000	2.695	1.305	2.695
			20	01	03	Incalzit, iluminat si forta motrica		14.000	8.000	8.000	8.000	4.595	3.405	4.595
			20	01	04	Apa, canal si salubritate		1.000	1.000	1.000	1.000	123	877	123
			20	01	05	Carburanti si lubrifianti		6.000	3.000	3.000	3.000	2.771	229	2.771
			20	01	06	Piese de schimb		4.000	2.000	2.000	2.000	1.963	37	1.963
			20	01	08	Posta, telecomunicatii, radio, tv, internet		30.000	15.000	15.000	15.000	13.585	1.415	13.585
			20	01	09	Materiale si prestari de servicii cu caracter functional		20.000	12.000	12.000	12.000	11.654	346	11.654
			20	01	30	Alte bunuri si servicii pentru intretinere si functionare		15.000	8.000	8.000	8.000	2.660	5.340	2.660
			20	05		Bunuri de natura obiectelor de inventar		2.000	1.000	1.000	1.000	120	880	120
			20	05	30	Alte obiecte de inventar		2.000	1.000	1.000	1.000	120	880	120
			20	06		Deplasari, detasari, transferari		6.000	3.000	3.000	3.000	1.220	1.780	1.220
			20	06	01	Deplasari interne, detasari, transferari		6.000	3.000	3.000	3.000	1.220	1.780	1.220
			20	11		Carti, publicatii si materiale documentare		1.000	1.000	1.000	1.000	470	530	470
			20	13		Pregatire profesionala		2.000	1.000	1.000	1.000		1.000	
			20	30		Alte cheltuieli		2.000	1.000	1.000	1.000	1.000		1.000
			20	30	01	Reclama si publicitate		1.000	1.000	1.000	1.000	1.000		1.000
			20	30	30	Alte cheltuieli cu bunuri si servicii		1.000						
5402						ALTE SERVICII PUBLICE GENERALE		10.000	6.000	6.000	6.000	5.715	285	5.715
						CHELTUIELI CURENTE		10.000	6.000	6.000	6.000	5.715	285	5.715
						TITLUL II BUNURI SI SERVICII		10.000	6.000	6.000	6.000	5.715	285	5.715
						Alte cheltuieli		10.000	6.000	6.000	6.000	5.715	285	5.715





Capi- tol	Sub- capi- tol	Pa- ra- graf	Gru- pa / Titlu	Ar- ti- col	Ali- ne- at	Denumire indicator	Credite de angajament	Credite bugetare		Angajamente bugetare	Angajamente legale	Plati efectuate	Angajamente legale de platit	Cheltuieli efective
								anuale aprobrate la finele perioadei de raportare	trimestriale definitive					
A						B	1	2	3	4	5	6	7=5-6	8
						accidente de munca si boli profesionale		100	100	100	100	6	94	7
			10	03	06	Contributii pentru concedii si indemnizatii		100	100	100	100	42	58	49
			20			TITLUL II BUNURI SI SERVICII		16.000	8.000	8.000	8.000	4.565	3.435	4.565
			20	01		Bunuri si servicii		8.000	4.000	4.000	4.000	565	3.435	565
			20	01	03	Incalzit, iluminat si forta motrica		4.000	2.000	2.000	2.000	565	1.435	565
			20	01	30	Alte bunuri si servicii pentru intretinere si functionare		4.000	2.000	2.000	2.000		2.000	
			20	05		Bunuri de natura obiectelor de inventar		2.000						
			20	05	30	Alte obiecte de inventar		2.000						
			20	11		Carti, publicatii si materiale documentare		6.000	4.000	4.000	4.000	4.000		4.000
			51			TITLUL VI TRANSFERURI INTRE UNITATI ALE ADMINISTRATIEI PUBLICE		40.000	28.000	40.000	40.000	19.903	20.097	19.903
			51	01		Transferuri curente		40.000	28.000	40.000	40.000	19.903	20.097	19.903
			51	01	01	Transferuri catre institutiile publice		40.000	28.000	40.000	40.000	19.903	20.097	19.903
6802						ASIGURARI SI ASISTENTA SOCIALA		100.000	51.000	100.000	100.000	48.574	51.426	54.944
			01			CHELTUIELI CURENTE		100.000	51.000	100.000	100.000	48.574	51.426	54.944
			57			TITLUL VIII ASISTENTA SOCIALA		100.000	51.000	100.000	100.000	48.574	51.426	54.944
			57	02		Ajutoare sociale		100.000	51.000	100.000	100.000	48.574	51.426	54.944
			57	02	01	Ajutoare sociale in numerar		100.000	51.000	100.000	100.000	48.574	51.426	54.944
7000	02					Partea IV-a SERVICII SI DEZVOLTARE PUBLICA, LOCUINTE, MEDIU SI APE		141.000	67.000	73.000	73.000	44.090	28.910	45.173
7002						LOCUINTE, SERVICII SI DEZVOLTARE PUBLICA		133.000	63.000	69.000	69.000	42.434	26.566	43.517
			01			CHELTUIELI CURENTE		133.000	63.000	69.000	69.000	42.434	26.566	43.517
			10			TITLUL I CHELTUIELI DE PERSONAL		14.000	8.000	14.000	14.000	6.450	7.550	7.533

Capi- tol	Sub- capi- tol	Pa- ra- graf	Gru- pa / Titlu	Ar- ti- col	Ali- ne- at	Denumire indicator	Credite de angajament	Credite bugetare		Angajamente bugetare	Angajamente legale	Plati efectuate	Angajamente legale de platit	Cheltuieli efective
								anuale aprobrate la finele perioadei de raportare	trimestriale definitive					
A						B	1	2	3	4	5	6	7=5-6	8
			10	01		Cheltuieli salariale in bani		10.800	6.000	10.800	10.800	5.062	5.738	5.912
			10	01	01	Salarii de baza		10.800	6.000	10.800	10.800	5.062	5.738	5.912
			10	03		Contributii		3.200	2.000	3.200	3.200	1.388	1.812	1.621
			10	03	01	Contributii de asigurari sociale de stat		2.300	1.300	2.300	2.300	1.054	1.246	1.231
			10	03	02	Contributii de asigurari de somaj		100	100	100	100	24	76	28
			10	03	03	Contributii de asigurari sociale de sanatate		600	400	600	600	262	338	306
			10	03	04	Contributii de asigurari pentru accidente de munca si boli profesionale		100	100	100	100	6	94	7
			10	03	06	Contributii pentru concedii si indemnizatii		100	100	100	100	42	58	49
			20			TITLUL II BUNURI SI SERVICII		119.000	55.000	55.000	55.000	35.984	19.016	35.984
			20	01		Bunuri si servicii		119.000	55.000	55.000	55.000	34.579	20.421	34.579
			20	01	03	Incalzit, iluminat si forta motrica		80.000	40.000	40.000	40.000	27.259	12.741	27.259
			20	01	06	Piese de schimb		4.000	2.000	2.000	2.000	1.265	735	1.265
			20	01	09	Materiale si prestari de servicii cu caracter functional		20.000	9.000	9.000	9.000	2.852	6.148	2.852
			20	01	30	Alte bunuri si servicii pentru intretinere si functionare		15.000	4.000	4.000	4.000	3.203	797	3.203
			20	30		Alte cheltuieli						1.405	-1.405	1.405
			20	30	30	Alte cheltuieli cu bunuri si servicii						1.405	-1.405	1.405
7402						PROTECTIA MEDIULUI		8.000	4.000	4.000	4.000	1.656	2.344	1.656
			01			CHELTUIELI CURENTE		8.000	4.000	4.000	4.000	1.656	2.344	1.656
			20			TITLUL II BUNURI SI SERVICII		8.000	4.000	4.000	4.000	1.656	2.344	1.656
			20	01		Bunuri si servicii		8.000	4.000	4.000	4.000	1.656	2.344	1.656

Capi- tol	Sub- capi- tol	Pa- ra- graf	Gru- pa / Titlu	Ar- ti- col	Ali- ne- at	Denumire indicator	Credite de angajament	Credite bugetare		Angajamente bugetare	Angajamente legale	Plati efectuate	Angajamente legale de platit	Cheltuieli efective
								anuale aprobat la finele perioadei de raportare	trimestriale definitive					
A						B	1	2	3	4	5	6	7=5-6	8
			20	01	30	Alte bunuri si servicii pentru intretinere si functionare		8.000	4.000	4.000	4.000	1.656	2.344	1.656
8000	02					Partea V-a ACTIUNI ECONOMICE		23.000	17.000	17.000	17.000	9.430	7.570	9.430
8402						TRANSPORTURI		7.000	7.000	7.000	7.000	418	6.582	418
				01		CHELTUIELI CURENTE		7.000	7.000	7.000	7.000	418	6.582	418
				20		TITLUL II BUNURI SI SERVICII		7.000	7.000	7.000	7.000	418	6.582	418
				20	02	Reparatii curente		7.000	7.000	7.000	7.000	418	6.582	418
8702						ALTE ACTIUNI ECONOMICE		16.000	10.000	10.000	10.000	9.012	988	9.012
				01		CHELTUIELI CURENTE		16.000	10.000	10.000	10.000	9.012	988	9.012
				20		TITLUL II BUNURI SI SERVICII		16.000	10.000	10.000	10.000	9.012	988	9.012
				20	19	Contributii ale administratiei publice locale la realizarea unor lucrari si servicii de interes public local, in baza unor conventii sau contracte de asociere		16.000	10.000	10.000	10.000	9.012	988	9.012
9902	96					excedent/deficit sect funct						925.075		

Conducatorul institutiei

Conducatorul compartimentului  
financiar-contabil

**CONTUL DE EXECUTIE AL INSTITUTIILOR PUBLICE FINANTATE  
DIN VENITURI PROPRII SI SUBVENTII DIN BUGETUL LOCAL - VENITURI  
SECTIUNEA DE FUNCTIONARE  
30.06.2014**

Pag. 1 - lei-

Capi- tol	Sub- capi- tol	Pa- ra- graf	Gru- pa / Titlu	Ar- ti- col	Ali- ne- at	Denumire indicator	Prevederi bugetare anuale aprobaate la finele perioadei de raportare	Prevederi bugetare trimestriale cumulate	Drepturi constatate			Incasari realizate	Stingeri pe alte cai decat incasari	Drepturi constatate de incasat
									Total, din care:	din anii precedenti	din anul curent			
A						B	1	2	3=4+5	4	5	6	7	8=3-6-7
0001	10					TOTAL VENITURI-VENITURI	252.000	136.000	49.799		49.799	49.799		
0002						I. VENITURI CURENTE	212.000	108.000	29.896		29.896	29.896		
2900						C. VENITURI NEFISCALE	212.000	108.000	29.896		29.896	29.896		
3000						C1. VENITURI DIN PROPRIETATE	32.000	16.000	150		150	150		
3010						VENITURI DIN PROPRIETATE	32.000	16.000	150		150	150		
	05					Venituri din concesiuni si inchirieri	2.000		150		150	150		
	09					Venituri din utilizarea pasunilor comunale	30.000	16.000						
3300	10					C2. VANZARI DE BUNURI SI SERVICII	180.000	92.000	29.746		29.746	29.746		
3310						VENITURI DIN PRESTARI DE SERVICII SI ALTE ACTIVITATI	180.000	92.000	29.746		29.746	29.746		
	08					Venituri din prestari de servicii	180.000	92.000	29.746		29.746	29.746		
4100	10					IV. SUBVENTII	40.000	28.000	19.903		19.903	19.903		
43						SUBVENTII DE LA ALTE ADMINISTRATII	40.000	28.000	19.903		19.903	19.903		
	09					Subventii pentru institutii publice	40.000	28.000	19.903		19.903	19.903		

Conducatorul institutiei

Conducatorul compartimentului  
financiar-contabil







Capi- tol	Sub- capi- tol	Pa- ra- graf	Gru- pa / Titlu	Ar- ti- col	Ali- ne- at	Denumire indicator	Credite de angajament	Credite bugetare		Angajamente bugetare	Angajamente legale	Plati efectuate	Angajamente legale de platit	Cheltuieli efective
								anuale aprobrate la finele perioadei de raportare	trimestriale definitive					
A						B	1	2	3	4	5	6	7=5-6	8
						sanatate		1.800	900	1.800	1.800	792	1.008	925
	10	03	04			Contributii de asigurari pentru accidente de munca si boli profesionale		100	100	100	100	24	76	28
	10	03	06			Contributii pentru concedii si indemnizatii		300	200	300	300	131	169	153
	20					TITLUL II BUNURI SI SERVICII		139.000	69.000	69.000	69.000	27.056	41.944	27.056
	20	01				Bunuri si servicii		139.000	69.000	69.000	69.000	27.056	41.944	27.056
	20	01	03			Incalzit, iluminat si forta motrica		80.000	35.000	35.000	35.000	22.653	12.347	22.653
	20	01	09			Materiale si prestari de servicii cu caracter functional		40.000	25.000	25.000	25.000	4.403	20.597	4.403
	20	01	30			Alte bunuri si servicii pentru intretinere si functionare		19.000	9.000	9.000	9.000		9.000	
9910	96					excedent/deficit sect funct		-30.810	-30.810			-30.808		

Conducatorul institutiei

Conducatorul compartimentului  
financiar-contabil

**CONTUL DE EXECUTIE AL BUGETULUI LOCAL - VENITURI**  
**SECTIUNEA DE DEZVOLTARE**  
**30.06.2014**

Pag. 1 - lei-

Capi- tol	Sub- capi- tol	Pa- ra- graf	Gru- pa / Titlu	Ar- ti- col	Ali- ne- at	Denumire indicator	Prevederi bugetare anuale aprobaate la finele perioadei de raportare	Prevederi bugetare trimestriale cumulate	Drepturi constatate			Incasari realizate	Stingeri pe alte cai decat incasari	Drepturi constatate de incasat
									Total, din care:	din anii preecedenti	din anul curent			
A						B	1	2	3=4+5	4	5	6	7	8=3-6-7
0001	02					TOTAL VENITURI-BUGET LOCAL	1.073.000	573.000	70.506		70.506	70.506		
0002						I. VENITURI CURENTE	1.000.000	500.000	2.016		2.016	2.016		
2900						C. VENITURI NEFISCALE	1.000.000	500.000	2.016		2.016	2.016		
3300						C2. VANZARI DE BUNURI SI SERVICII	1.000.000	500.000	2.016		2.016	2.016		
3702						TRANSFERURI VOLUNTARE, ALTELE DECAT SUBVENTHILE	1.000.000	500.000	2.016		2.016	2.016		
	04					Varsaminte din sectiunea de functionare	1.000.000	500.000	2.016		2.016	2.016		
4100	02					IV. SUBVENTII	73.000	73.000	68.490		68.490	68.490		
4200						SUBVENTII DE LA ALTE NIVELE ALE ADMINISTRATIEI PUBLICE	73.000	73.000	68.490		68.490	68.490		
4202						SUBVENTII DE LA BUGETUL DE STAT	73.000	73.000	68.490		68.490	68.490		
	65					Finantarea Programului National de Dezvoltare Locala	73.000	73.000	68.490		68.490	68.490		

Conducatorul institutiei,

Conducatorul compartimentului  
financiar-contabil


## TOTAL JUDET

CONTUL DE EXECUTIE AL BUGETULUI LOCAL - CHELTUIELI  
SECTIUNEA DE DEZVOLTARE  
30.06.2014

Pag. 1 - lei-

Capi- tol	Sub- capi- tol	Pa- ra- graf	Gru- pa / Titlu	Ar- ti- col	Ali- ne- at	Denumire indicator	Credite de angajament	Credite bugetare		Angajamente bugetare	Angajamente legale	Plati efectuate	Angajamente legale de platit	Cheltuieli efective
								anuale aprobrate la finele perioadei de raportare	trimestriale definitive					
A						B	1	2	3	4	5	6	7=5-6	8
5002						TOTAL CHELTUIELI	73.000	1.073.000	573.000	1.073.000	1.073.000	70.420	1.002.580	70.420
		70				CHELTUIELI DE CAPITAL	73.000	1.073.000	573.000	1.073.000	1.073.000	70.420	1.002.580	70.420
		71				TITLUL X ACTIVE NEFINANCIARE	73.000	1.073.000	573.000	1.073.000	1.073.000	70.420	1.002.580	70.420
8000	02					Partea V-a ACTIUNI ECONOMICE	73.000	1.073.000	573.000	1.073.000	1.073.000	70.420	1.002.580	70.420
8402						TRANSPORTURI	73.000	1.073.000	573.000	1.073.000	1.073.000	70.420	1.002.580	70.420
		70				CHELTUIELI DE CAPITAL	73.000	1.073.000	573.000	1.073.000	1.073.000	70.420	1.002.580	70.420
		71				TITLUL X ACTIVE NEFINANCIARE	73.000	1.073.000	573.000	1.073.000	1.073.000	70.420	1.002.580	70.420
		71	01			Active fixe	73.000	1.073.000	573.000	1.073.000	1.073.000	70.420	1.002.580	70.420
		71	01	30		Alte active fixe (inclusiv reparatii capitale)	73.000	1.073.000	573.000	1.073.000	1.073.000	70.420	1.002.580	70.420
9902	97					excedent/deficit sect dezv						86		

Conducatorul institutiei,

Conducatorul compartimentului  
financiar-contabil